



**Ministério da Educação  
Universidade Federal da Integração Latino-Americana  
Pró-Reitoria de Assuntos Estudantis – PRAE**

**Atualização de conta bancária para recebimento de Auxílio Financeiro:**

Apenas o discente consegue acessar o perfil acadêmico no sistema para inserir os dados bancários, solicitamos atenção a esta etapa, pois caso os dados sejam informados erroneamente os pagamentos retornam.

**Acessar:** Sigaa > Portal Discente > Meus Dados Pessoais (lado direito superior da tela-abaixo da foto de perfil) > Dados bancários (atualizar caso não esteja preenchido a conta que deseja receber o auxílio).

Ao selecionar o banco, abrirá os campos agência e conta bancária para preenchimento.

Ao preencher não se esqueça dos detalhes abaixo:

- Agência: número **sem** dígito verificador;
- Conta: número **com** dígito verificador;
- Operação: **não precisa preencher.**

**Após o preenchimento lembre-se de salvar para concluir o cadastro** (aconselhável acessar novamente o portal discente seguindo os passos acima para verificar se ficaram salvos os dados, pois a conta será retirada do sistema).

**Lembramos que:**

Podem ser apresentadas contas na modalidade corrente, poupança, conta fácil e conta universitária em qualquer banco, **com exceção** das contas do banco Sicredi, pois os pagamentos normalmente retornam.

Não é possível fazer pagamento em contas de terceiros, em conta conjunta, conta-salário, contas de bancos no exterior.

É possível fazer pagamento em contas digitais (Inter, Neon, Original, Next, BMG) com exceção do Nubank, pois o sistema não aceita.

**Caso tenha alguma dificuldade em localizar os dados bancários no cartão, verifique abaixo qual o seu banco e siga as instruções:**



**Ministério da Educação**  
**Universidade Federal da Integração Latino-Americana**  
**Pró-Reitoria de Assuntos Estudantis – PRAE**

**Banco do Brasil:** os dados de agência e conta estão localizados na parte frontal do cartão, logo abaixo do nome do titular da conta. Os quatro primeiros algarismos são os da agência, seguido pelo seu dígito verificador após o hífen (que não deve ser informado). Em seguida aparece o número da conta bancária com o respectivo dígito verificador. No caso do número da conta, tanto o número quanto o dígito verificador devem ser informados.

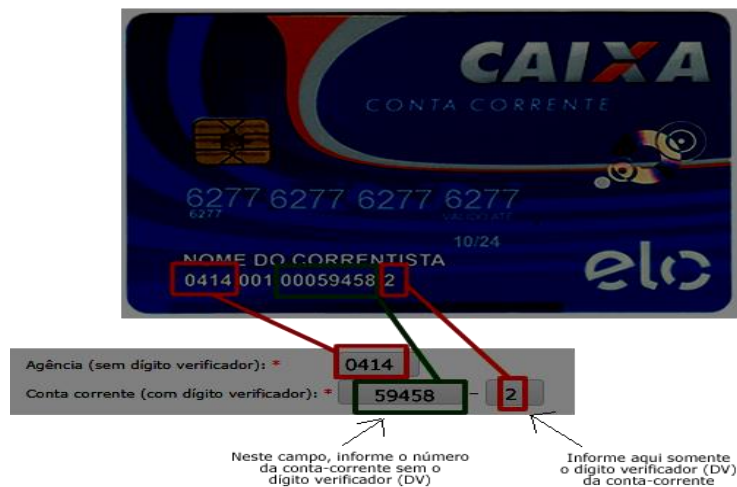


**Bradesco:** os dados de agência e conta estão localizados na parte frontal do cartão, acima do nome do titular da conta e ao lado da data de validade do cartão. Os quatro primeiros algarismos são os da agência, seguido pelo seu dígito verificador (que não deve ser informado). Em seguida aparece o número da conta bancária e o respectivo dígito verificador. No caso do número da conta, tanto o número quanto o dígito verificador devem ser informados.

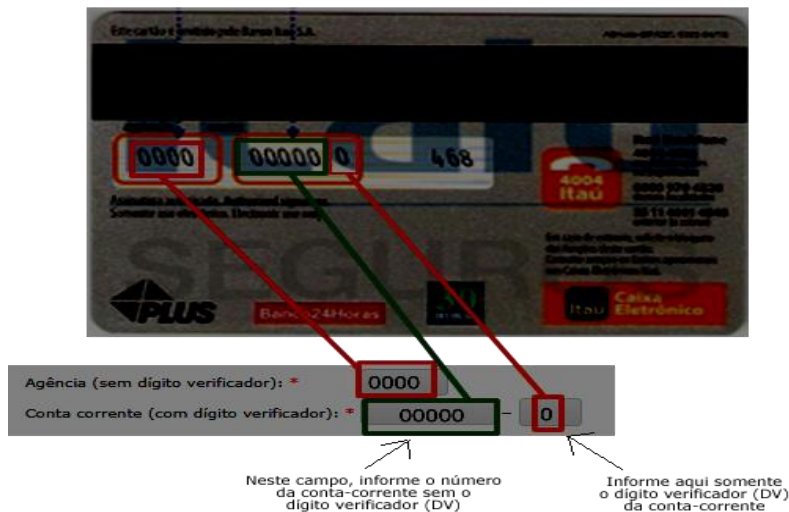


**Ministério da Educação**  
**Universidade Federal da Integração Latino-Americana**  
**Pró-Reitoria de Assuntos Estudantis – PRAE**

**Caixa Econômica Federal:** os dados de agência e conta estão localizados na parte frontal do cartão, logo abaixo do nome do titular da conta. Os quatro primeiros algarismos são os da agência. Em seguida aparece o código da operação (que não deve ser informado). Logo ao lado está indicado número da conta bancária com o respectivo dígito verificador. No caso do número da conta, tanto o número quanto o dígito verificador devem ser informados.



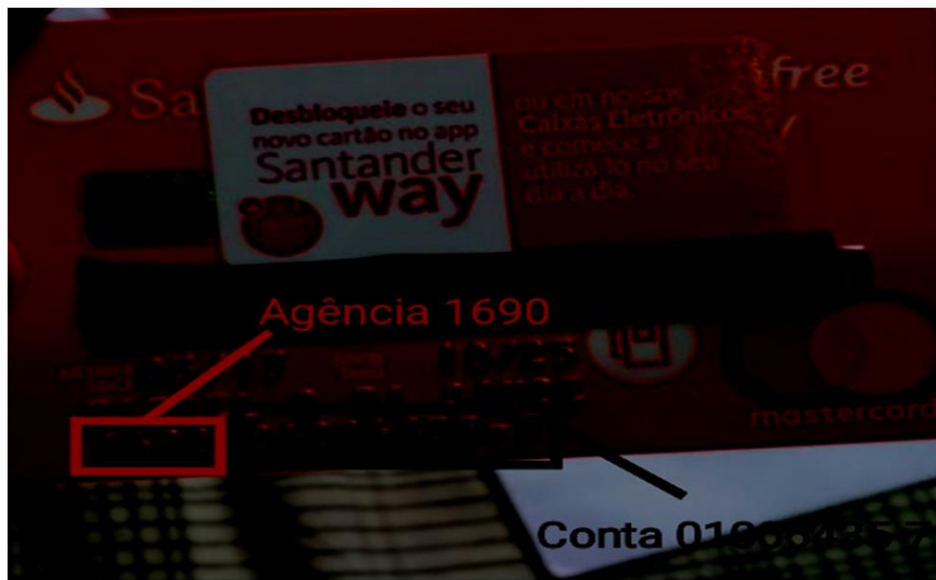
**Itaú:** os dados de agência e conta estão localizados no verso do cartão, logo abaixo da tarja magnética. Os quatro primeiros algarismos são os da agência. Em seguida aparece o número da conta bancária com o respectivo dígito verificador. No caso do número da conta, tanto o número quanto o dígito verificador devem ser informados.





**Ministério da Educação**  
**Universidade Federal da Integração Latino-Americana**  
**Pró-Reitoria de Assuntos Estudantis – PRAE**

**Santander:** os dados de agência e conta estão localizados na parte frontal do cartão, logo abaixo do nome do titular da conta. Os quatro primeiros algarismos são os da agência. Logo a frente está indicado número da conta bancária com o respectivo dígito verificador. No caso do número da conta, tanto o número quanto o dígito verificador devem ser informados.



Caso tenha seguido todos os passos e ainda esteja com dúvida entre em contato com <[subsídio.financeiro@unila.edu.br](mailto:subsídio.financeiro@unila.edu.br)> ou <[atendimento.prae@unila.edu.br](mailto:atendimento.prae@unila.edu.br)>.

Atenciosamente,

Pró – Reitoria de Assuntos Estudantis