

INSTALAÇÕES SANITÁRIAS

ESC. 1/25
 *I.S. Pcd Masc. idêntico ao I.S. Pcd Fem.

PEAR

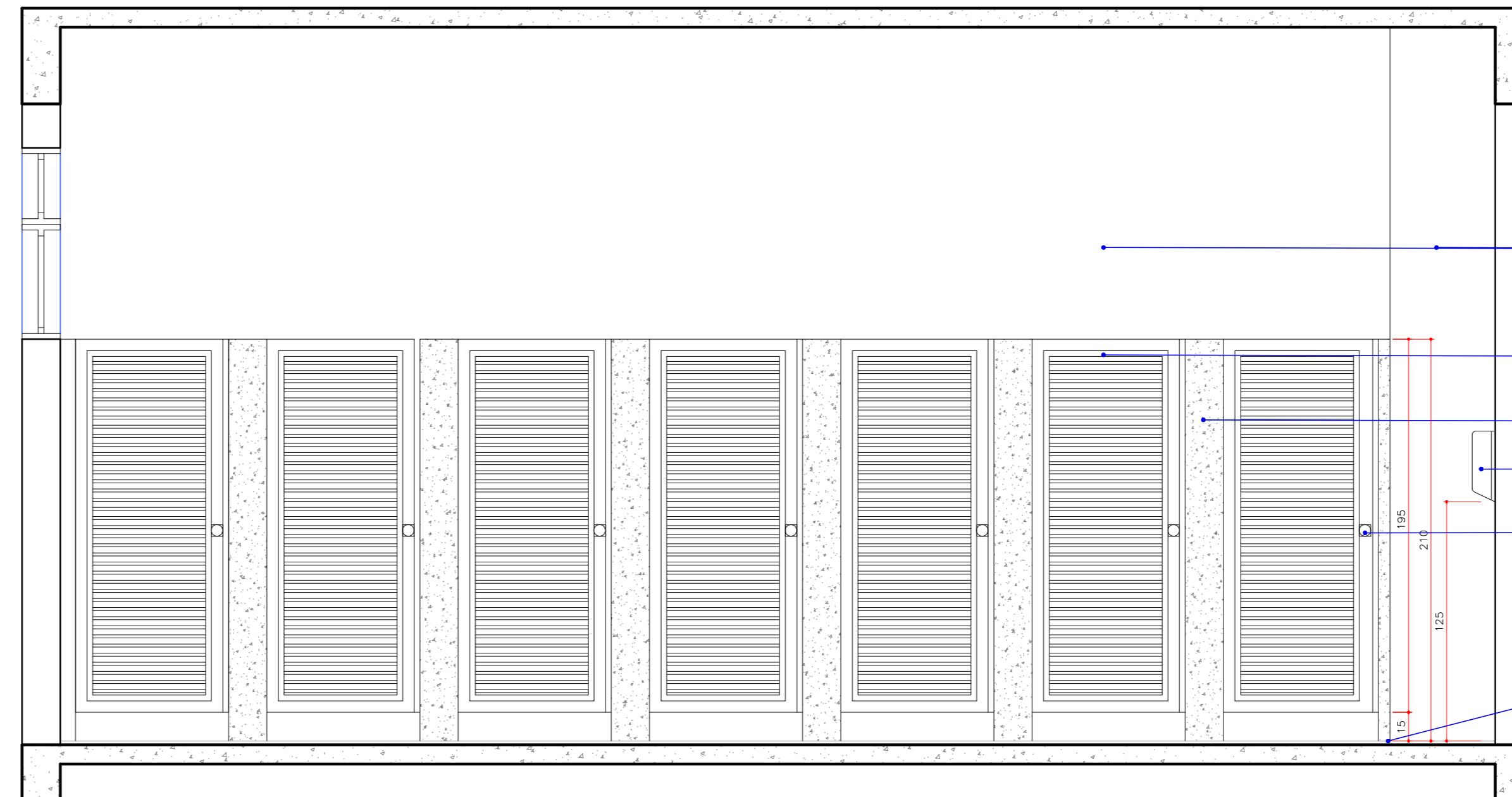
PAREDE EM ALVENARIA REBOCADA E EMASSADA, C/ PINTURA EPÓXI NA COR E144 (PAROL DO MORRO) - DA SUAVIL OU SIMILAR EQUIVALENTE

ESPelho ORBITAL (C=10 x H=100 cm) fixado por PARAFUSOS ORÇADOS (Ø 4x110 cm)

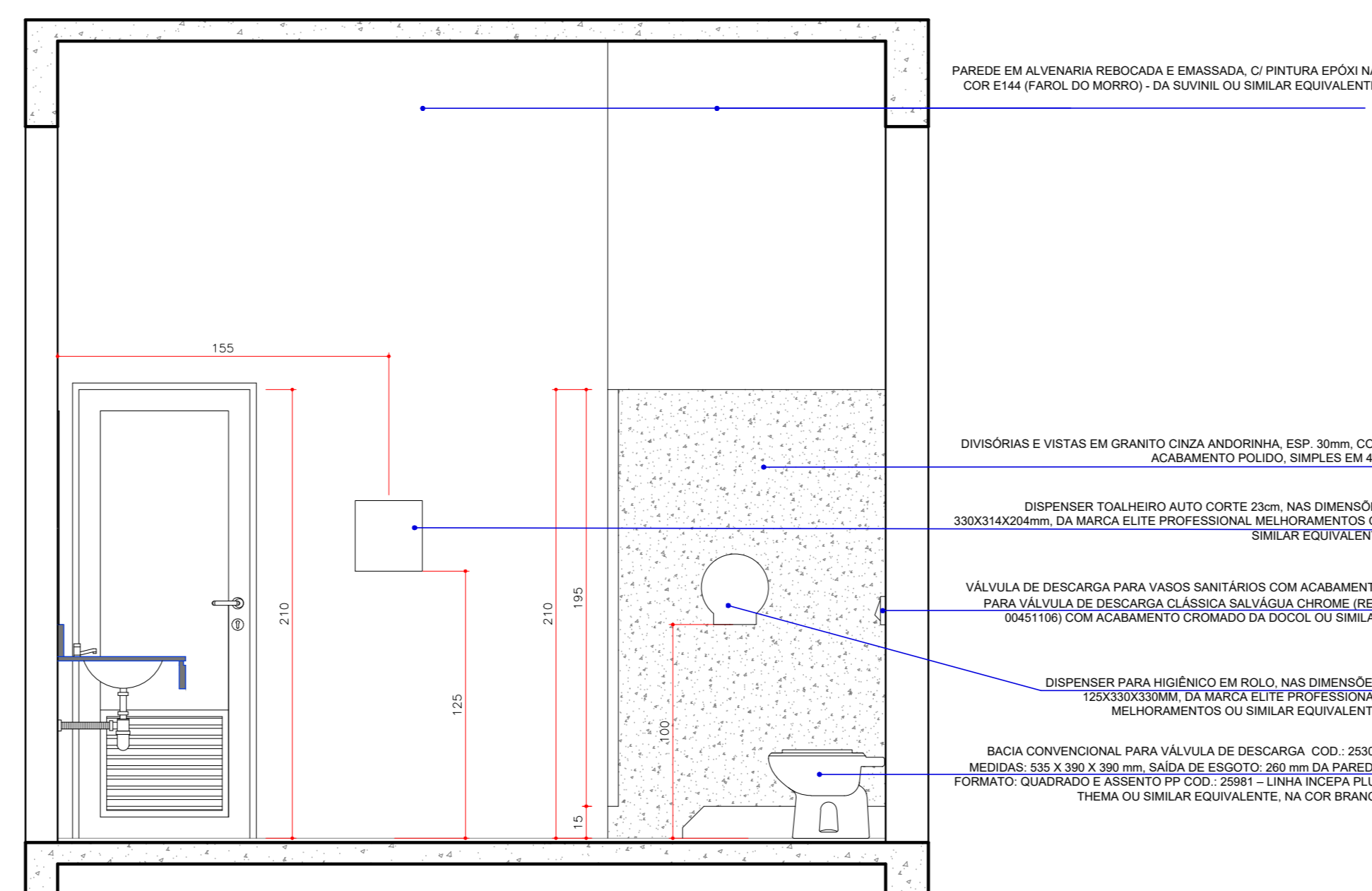
TORNEIRA DE MESA POR SISTEMA DE ACOMODAMENTO HIDRONEUÁTICO COM LÍQUIDA PRESSÃO DA MÃO E FECHAMENTO AUTOMÁTICO, TEMPORIZADO EM APROXIMAÇÃO E RESERVA E ACOMODAMENTO ORÇADO BENEFIT, DA MARCA DODOL, PRESSBATIC COMPACT 127 OU SIMILAR EQUIVALENTE

CUBA DE BANHEIRO NA DIMENSÃO: ALTURA: 860 MM, COMPRIMENTO: 218 MM, LARGURA: 488 MM, LINHA LIT 12, DA MARCA DODOL, COM ACOMODAMENTO ORÇADO NA COR BRANCA

VISTA A e F
 ESC. 1/25



VISTA B
 ESC. 1/25



VISTA G

ESC. 1/25

DISPENSER TOALHEIRO AUTO CORTE 23cm, NAS DIMENSÕES 300x140x200mm, DA MARCA ELITE PROFESSIONAL, MELHORAMENTOS OU SIMILAR EQUIVALENTE

DISPENSER PARA SABONETE LÍQUIDO, NAS DIMENSÕES 117x90x113mm, DA MARCA ELITE PROFESSIONAL, MELHORAMENTOS OU SIMILAR EQUIVALENTE

TAMPO EM GRANITO CINZA ANDORRINA, ESP. 30mm, COM ACOMODAMENTO POLÍDO, SIMPLES EM 45°

VALVULA DE DESCARGA PARA VAZOS SANITÁRIOS COM ACOMODAMENTO PARA VALVULA DE DESCARGA CLASSICA DA VALVULA CHROME REF 054411091, COM ACOMODAMENTO ORÇADO DA DODOL, OU SIMILAR EQUIVALENTE

DISPENSER PARA HIGIENE EM ROLO, NAS DIMENSÕES 120x120x120mm, DA MARCA ELITE PROFESSIONAL, MELHORAMENTOS OU SIMILAR EQUIVALENTE

BACA CONVENCIONAL PARA VALVULA DE DESCARGA COD: 25301, MEDIDAS 330 x 260 x 260 mm, BACA DE ESQUOTO 260 mm DA PARFEE, FORMATO QUADRADO E ASSENTO PF COD: 20881 - LINHA ACEPA PLUS THEM, NA COR BRANCO

DIVISÓRIAS E VISTAS EM GRANITO CINZA ANDORRINA, ESP. 30mm, COM ACOMODAMENTO POLÍDO, SIMPLES EM 45°

PAREDE EM ALVENARIA REBOCADA E EMASSADA, C/ PINTURA EPÓXI NA COR E144 (PAROL DO MORRO) - DA SUAVIL OU SIMILAR EQUIVALENTE

PORTAS EM ALUMÍNIO DE GRAU, NAS DIMENSÕES 80x195cm, PINTADAS NA COR BRANCO

DISPENSER TOALHEIRO AUTO CORTE 23cm, NAS DIMENSÕES 300x140x200mm, DA MARCA ELITE PROFESSIONAL, MELHORAMENTOS OU SIMILAR EQUIVALENTE

FECHADURA TIPO LIVRE EQUIPADA DA MARCA SPRANO - DOBRAVELHO REF 000018240X, OU SIMILAR EQUIVALENTE

DISPENSER PARA HIGIENE EM ROLO, NAS DIMENSÕES 120x120x120mm, DA MARCA ELITE PROFESSIONAL, MELHORAMENTOS OU SIMILAR EQUIVALENTE

VALVULA HORIZONTAL DE DESCARGA PARA MICTÓRIO COM FECHAMENTO AUTOMÁTICO E ACOMODAMENTO ORÇADO REF 2571 (Ø) LINHA DECAMACTIC ECO DA DODOL, OU EQUIVALENTE

DISPENSER PARA HIGIENE EM ROLO, NAS DIMENSÕES 120x120x120mm, DA MARCA ELITE PROFESSIONAL, MELHORAMENTOS OU SIMILAR EQUIVALENTE

VALVULA DE DESCARGA PARA VAZOS SANITÁRIOS COM ACOMODAMENTO PARA VALVULA DE DESCARGA CLASSICA DA VALVULA CHROME REF 054411091, COM ACOMODAMENTO ORÇADO DA DODOL, OU SIMILAR EQUIVALENTE

DISPENSER PARA HIGIENE EM ROLO, NAS DIMENSÕES 120x120x120mm, DA MARCA ELITE PROFESSIONAL, MELHORAMENTOS OU SIMILAR EQUIVALENTE

BACA CONVENCIONAL PARA VALVULA DE DESCARGA COD: 25301, MEDIDAS 330 x 260 x 260 mm, BACA DE ESQUOTO 260 mm DA PARFEE, FORMATO QUADRADO E ASSENTO PF COD: 20881 - LINHA ACEPA PLUS THEM, NA COR BRANCO

PISO EM GRANITINA NA COR CINZA CLARO (70% BRANCO E 30% PRETO)

DISPENSER PARA HIGIENE EM ROLO, NAS DIMENSÕES 120x120x120mm, DA MARCA ELITE PROFESSIONAL, MELHORAMENTOS OU SIMILAR EQUIVALENTE

VALVULA HORIZONTAL DE DESCARGA PARA MICTÓRIO COM FECHAMENTO AUTOMÁTICO E ACOMODAMENTO ORÇADO REF 2571 (Ø) LINHA DECAMACTIC ECO DA DODOL, OU EQUIVALENTE

DISPENSER PARA HIGIENE EM ROLO, NAS DIMENSÕES 120x120x120mm, DA MARCA ELITE PROFESSIONAL, MELHORAMENTOS OU SIMILAR EQUIVALENTE

BACA CONVENCIONAL PARA VALVULA DE DESCARGA COD: 25301, MEDIDAS 330 x 260 x 260 mm, BACA DE ESQUOTO 260 mm DA PARFEE, FORMATO QUADRADO E ASSENTO PF COD: 20881 - LINHA ACEPA PLUS THEM, NA COR BRANCO

DISPENSER PARA HIGIENE EM ROLO, NAS DIMENSÕES 120x120x120mm, DA MARCA ELITE PROFESSIONAL, MELHORAMENTOS OU SIMILAR EQUIVALENTE

VALVULA HORIZONTAL DE DESCARGA PARA MICTÓRIO COM FECHAMENTO AUTOMÁTICO E ACOMODAMENTO ORÇADO REF 2571 (Ø) LINHA DECAMACTIC ECO DA DODOL, OU EQUIVALENTE

DISPENSER PARA HIGIENE EM ROLO, NAS DIMENSÕES 120x120x120mm, DA MARCA ELITE PROFESSIONAL, MELHORAMENTOS OU SIMILAR EQUIVALENTE

BACA CONVENCIONAL PARA VALVULA DE DESCARGA COD: 25301, MEDIDAS 330 x 260 x 260 mm, BACA DE ESQUOTO 260 mm DA PARFEE, FORMATO QUADRADO E ASSENTO PF COD: 20881 - LINHA ACEPA PLUS THEM, NA COR BRANCO

DISPENSER PARA HIGIENE EM ROLO, NAS DIMENSÕES 120x120x120mm, DA MARCA ELITE PROFESSIONAL, MELHORAMENTOS OU SIMILAR EQUIVALENTE

VALVULA HORIZONTAL DE DESCARGA PARA MICTÓRIO COM FECHAMENTO AUTOMÁTICO E ACOMODAMENTO ORÇADO REF 2571 (Ø) LINHA DECAMACTIC ECO DA DODOL, OU EQUIVALENTE

DISPENSER PARA HIGIENE EM ROLO, NAS DIMENSÕES 120x120x120mm, DA MARCA ELITE PROFESSIONAL, MELHORAMENTOS OU SIMILAR EQUIVALENTE

BACA CONVENCIONAL PARA VALVULA DE DESCARGA COD: 25301, MEDIDAS 330 x 260 x 260 mm, BACA DE ESQUOTO 260 mm DA PARFEE, FORMATO QUADRADO E ASSENTO PF COD: 20881 - LINHA ACEPA PLUS THEM, NA COR BRANCO

DISPENSER PARA HIGIENE EM ROLO, NAS DIMENSÕES 120x120x120mm, DA MARCA ELITE PROFESSIONAL, MELHORAMENTOS OU SIMILAR EQUIVALENTE

VALVULA HORIZONTAL DE DESCARGA PARA MICTÓRIO COM FECHAMENTO AUTOMÁTICO E ACOMODAMENTO ORÇADO REF 2571 (Ø) LINHA DECAMACTIC ECO DA DODOL, OU EQUIVALENTE

DISPENSER PARA HIGIENE EM ROLO, NAS DIMENSÕES 120x120x120mm, DA MARCA ELITE PROFESSIONAL, MELHORAMENTOS OU SIMILAR EQUIVALENTE

BACA CONVENCIONAL PARA VALVULA DE DESCARGA COD: 25301, MEDIDAS 330 x 260 x 260 mm, BACA DE ESQUOTO 260 mm DA PARFEE, FORMATO QUADRADO E ASSENTO PF COD: 20881 - LINHA ACEPA PLUS THEM, NA COR BRANCO

DISPENSER PARA HIGIENE EM ROLO, NAS DIMENSÕES 120x120x120mm, DA MARCA ELITE PROFESSIONAL, MELHORAMENTOS OU SIMILAR EQUIVALENTE

VALVULA HORIZONTAL DE DESCARGA PARA MICTÓRIO COM FECHAMENTO AUTOMÁTICO E ACOMODAMENTO ORÇADO REF 2571 (Ø) LINHA DECAMACTIC ECO DA DODOL, OU EQUIVALENTE

DISPENSER PARA HIGIENE EM ROLO, NAS DIMENSÕES 120x120x120mm, DA MARCA ELITE PROFESSIONAL, MELHORAMENTOS OU SIMILAR EQUIVALENTE

BACA CONVENCIONAL PARA VALVULA DE DESCARGA COD: 25301, MEDIDAS 330 x 260 x 260 mm, BACA DE ESQUOTO 260 mm DA PARFEE, FORMATO QUADRADO E ASSENTO PF COD: 20881 - LINHA ACEPA PLUS THEM, NA COR BRANCO

DISPENSER PARA HIGIENE EM ROLO, NAS DIMENSÕES 120x120x120mm, DA MARCA ELITE PROFESSIONAL, MELHORAMENTOS OU SIMILAR EQUIVALENTE

VALVULA HORIZONTAL DE DESCARGA PARA MICTÓRIO COM FECHAMENTO AUTOMÁTICO E ACOMODAMENTO ORÇADO REF 2571 (Ø) LINHA DECAMACTIC ECO DA DODOL, OU EQUIVALENTE

DISPENSER PARA HIGIENE EM ROLO, NAS DIMENSÕES 120x120x120mm, DA MARCA ELITE PROFESSIONAL, MELHORAMENTOS OU SIMILAR EQUIVALENTE

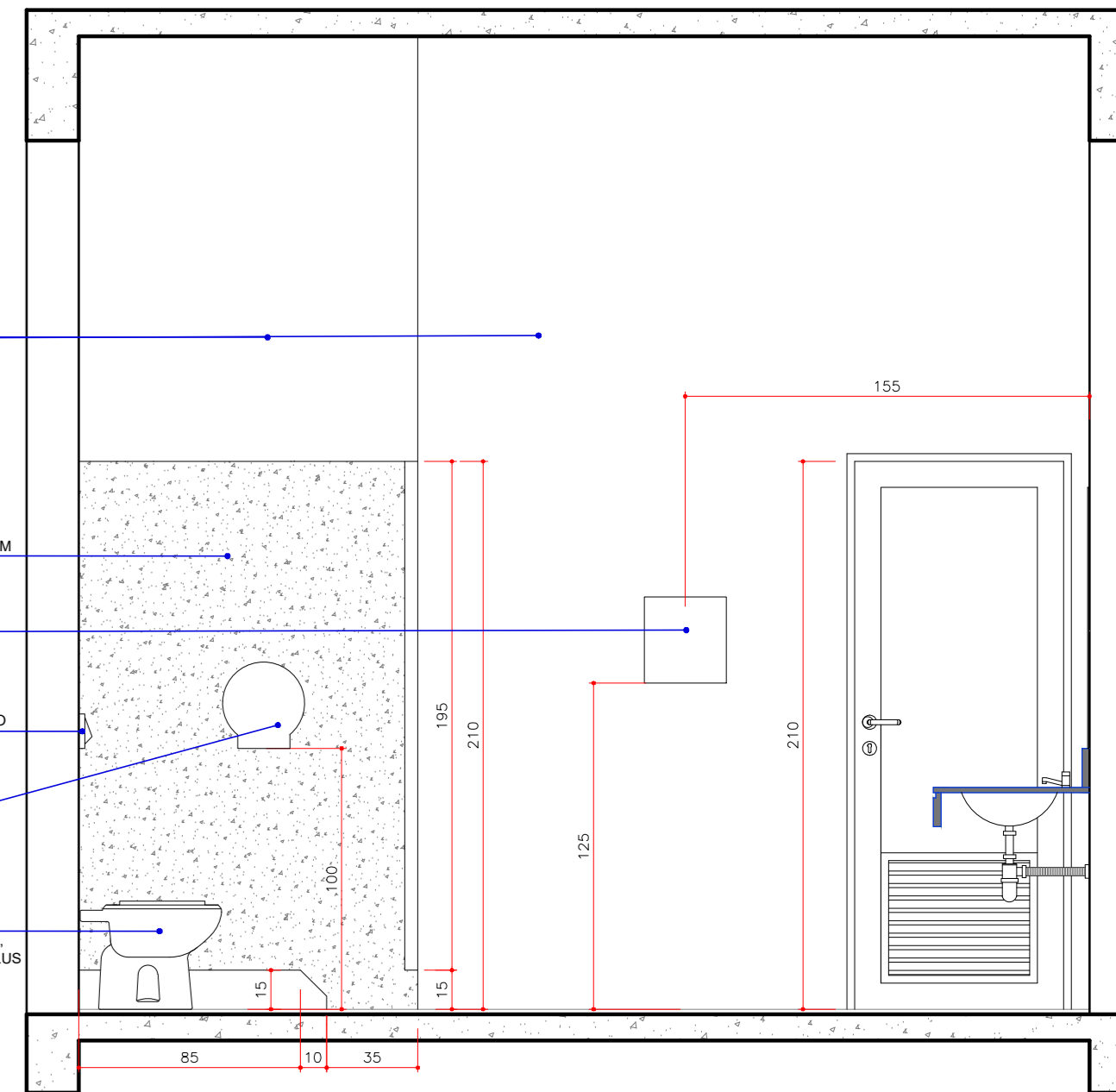
BACA CONVENCIONAL PARA VALVULA DE DESCARGA COD: 25301, MEDIDAS 330 x 260 x 260 mm, BACA DE ESQUOTO 260 mm DA PARFEE, FORMATO QUADRADO E ASSENTO PF COD: 20881 - LINHA ACEPA PLUS THEM, NA COR BRANCO

DISPENSER PARA HIGIENE EM ROLO, NAS DIMENSÕES 120x120x120mm, DA MARCA ELITE PROFESSIONAL, MELHORAMENTOS OU SIMILAR EQUIVALENTE

VALVULA HORIZONTAL DE DESCARGA PARA MICTÓRIO COM FECHAMENTO AUTOMÁTICO E ACOMODAMENTO ORÇADO REF 2571 (Ø) LINHA DECAMACTIC ECO DA DODOL, OU EQUIVALENTE

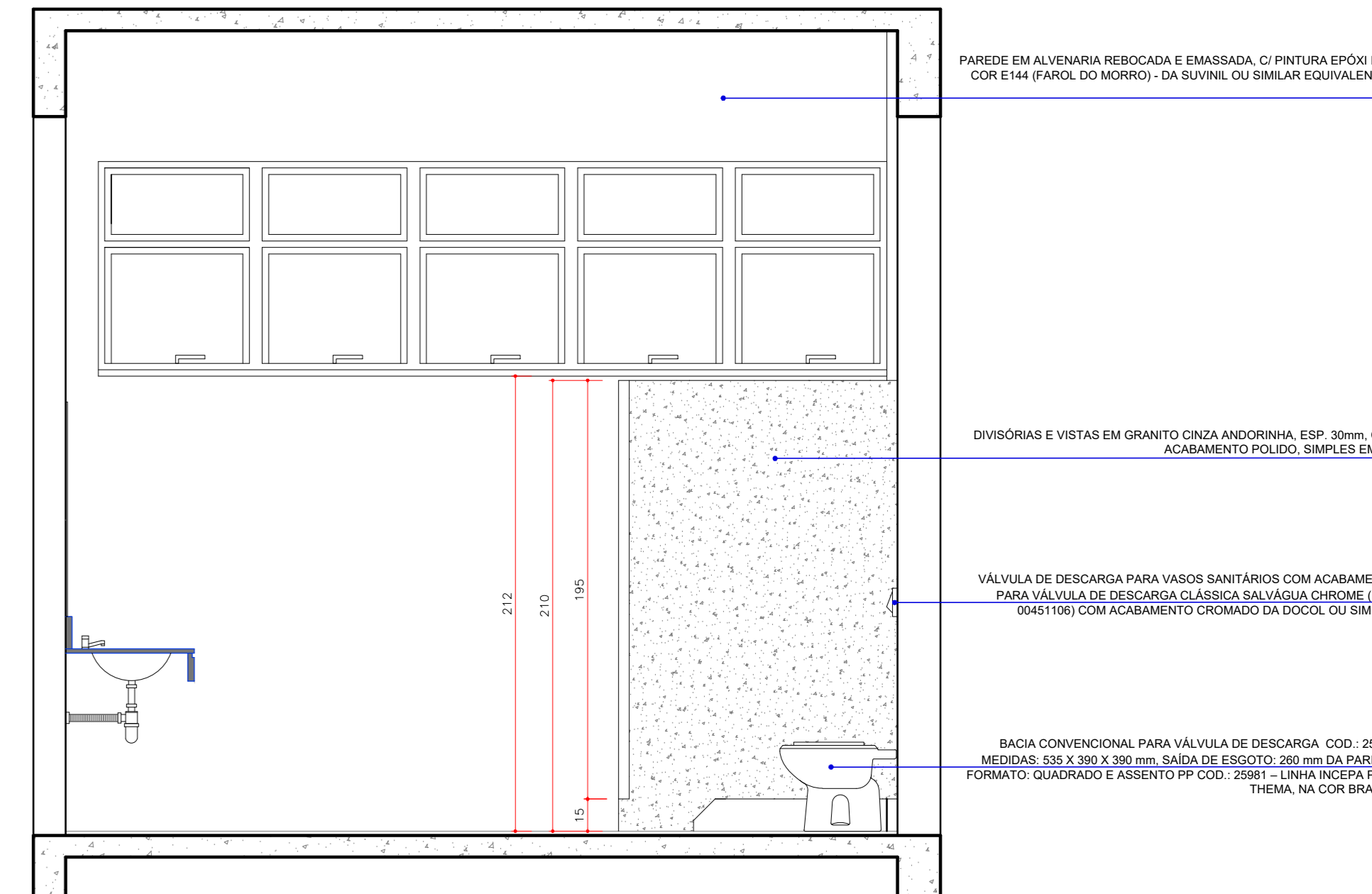
DISPENSER PARA HIGIENE EM ROLO, NAS DIMENSÕES 120x120x120mm, DA MARCA ELITE PROFESSIONAL, MELHORAMENTOS OU SIMILAR EQUIVALENTE

BACA CONVENCIONAL PARA VALVULA DE DESCARGA COD: 25301, MEDIDAS 330 x 260 x 260 mm, BACA DE ESQUOTO 260 mm DA PARFEE, FORMATO QUADRADO E ASSENTO PF COD: 20881 - LINHA ACEPA PLUS THEM, NA COR BRANCO



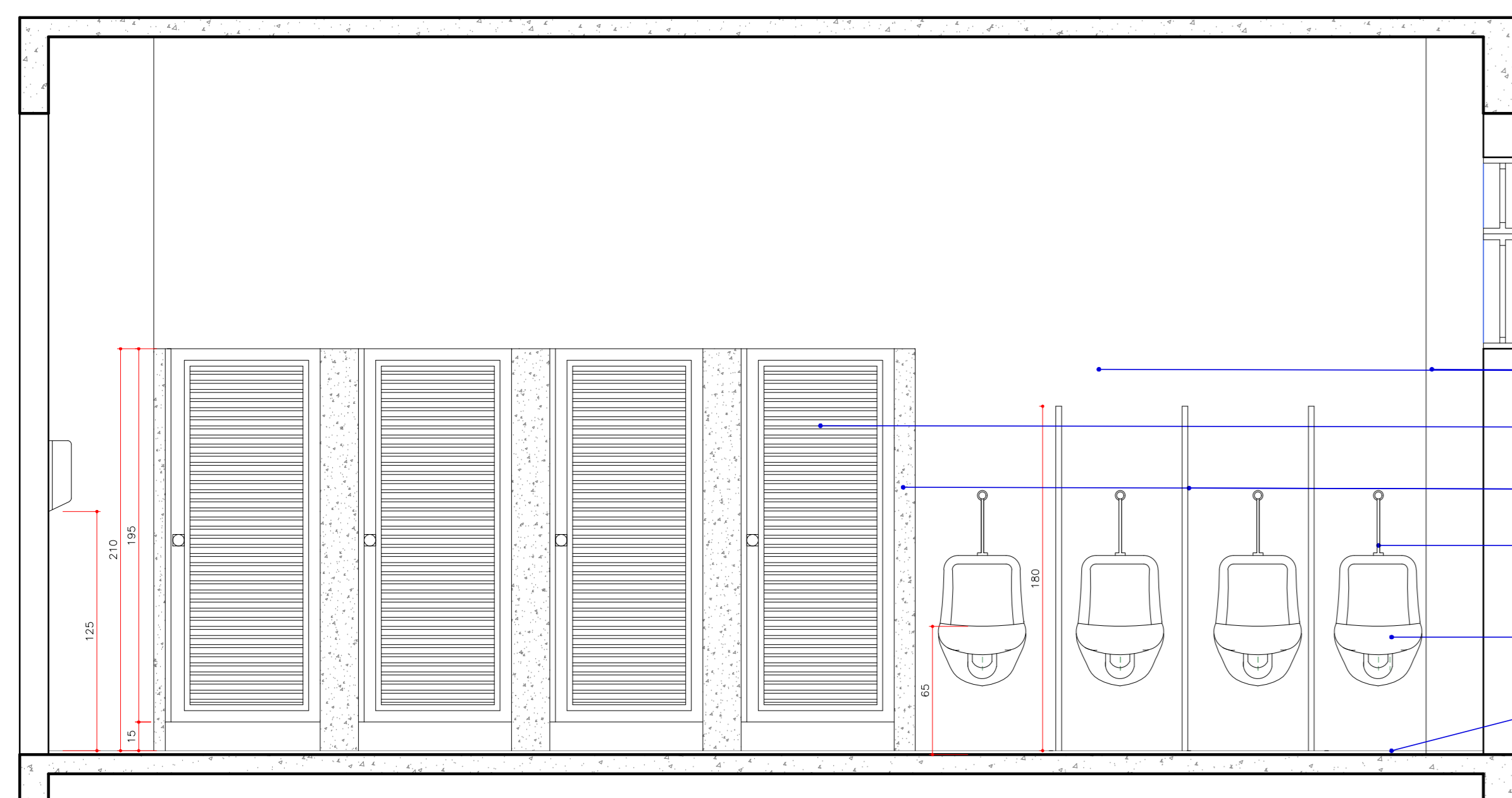
VISTA C

ESC. 1/25



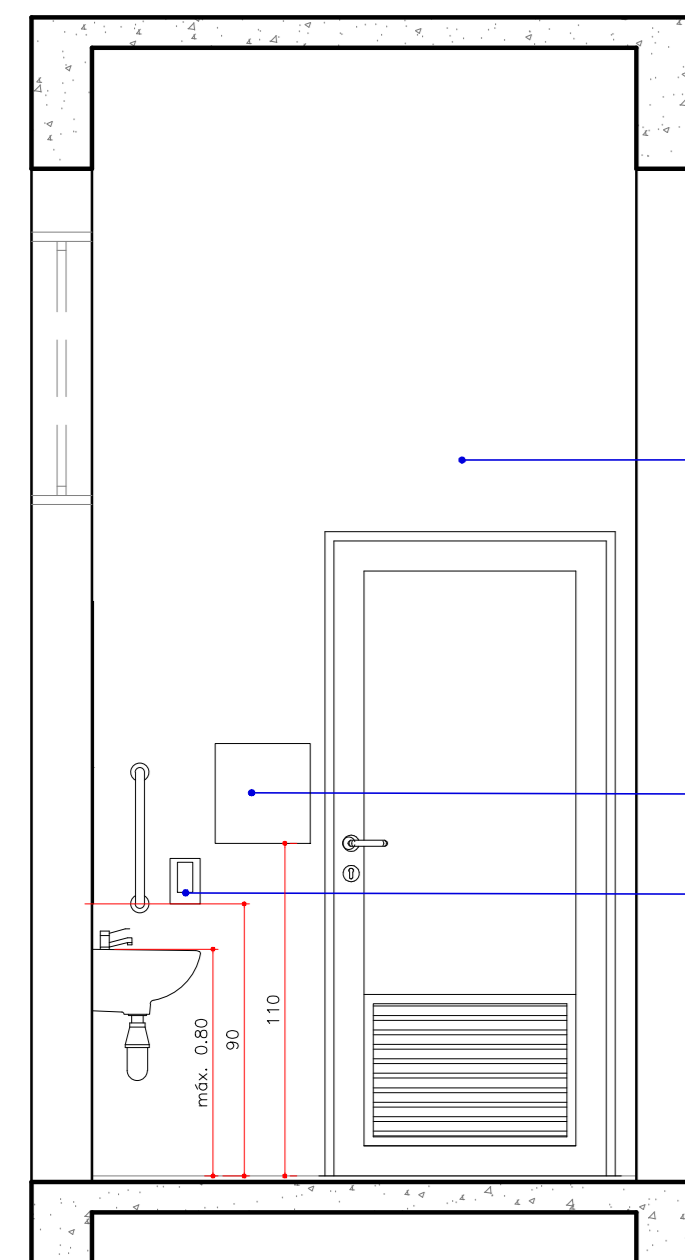
VISTA D

ESC. 1/25



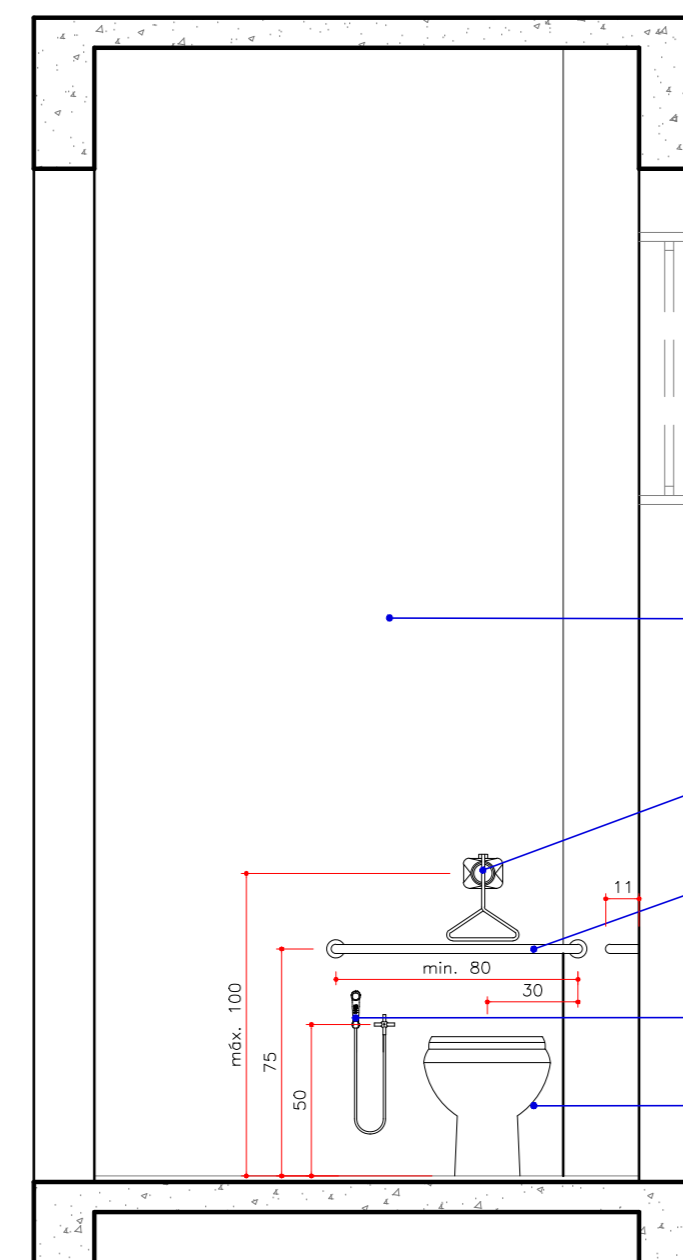
VISTA E

ESC. 1/25



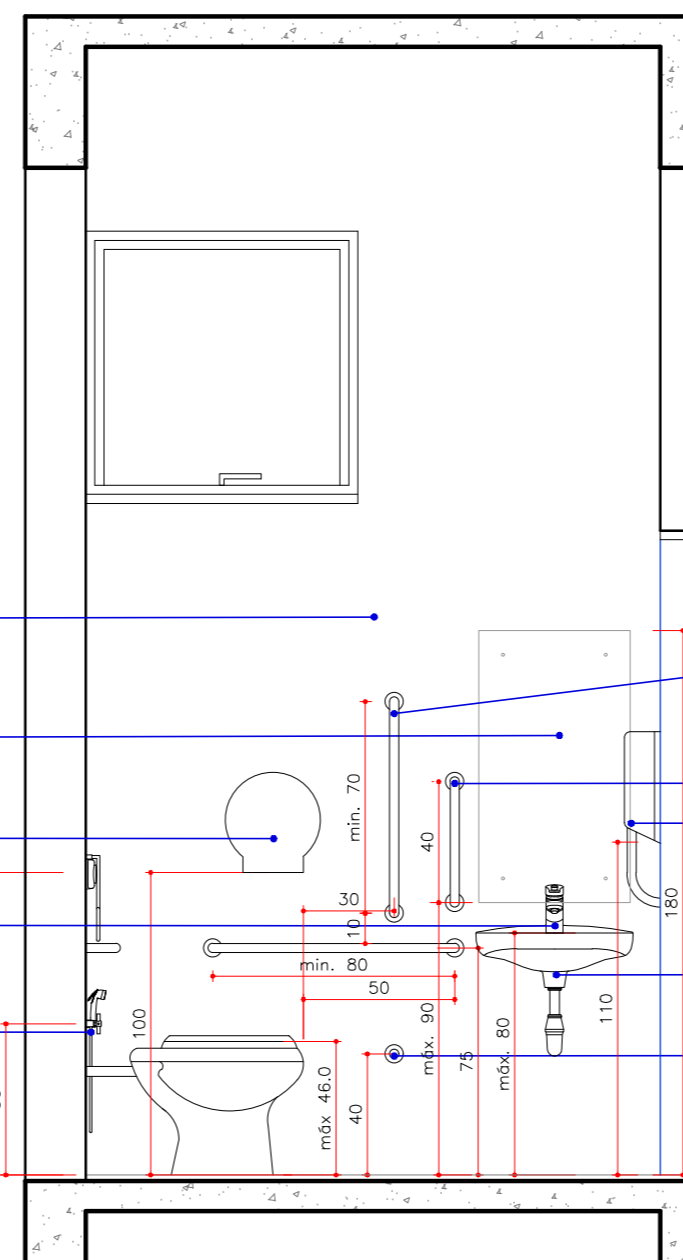
VISTA I

ESC. 1/25



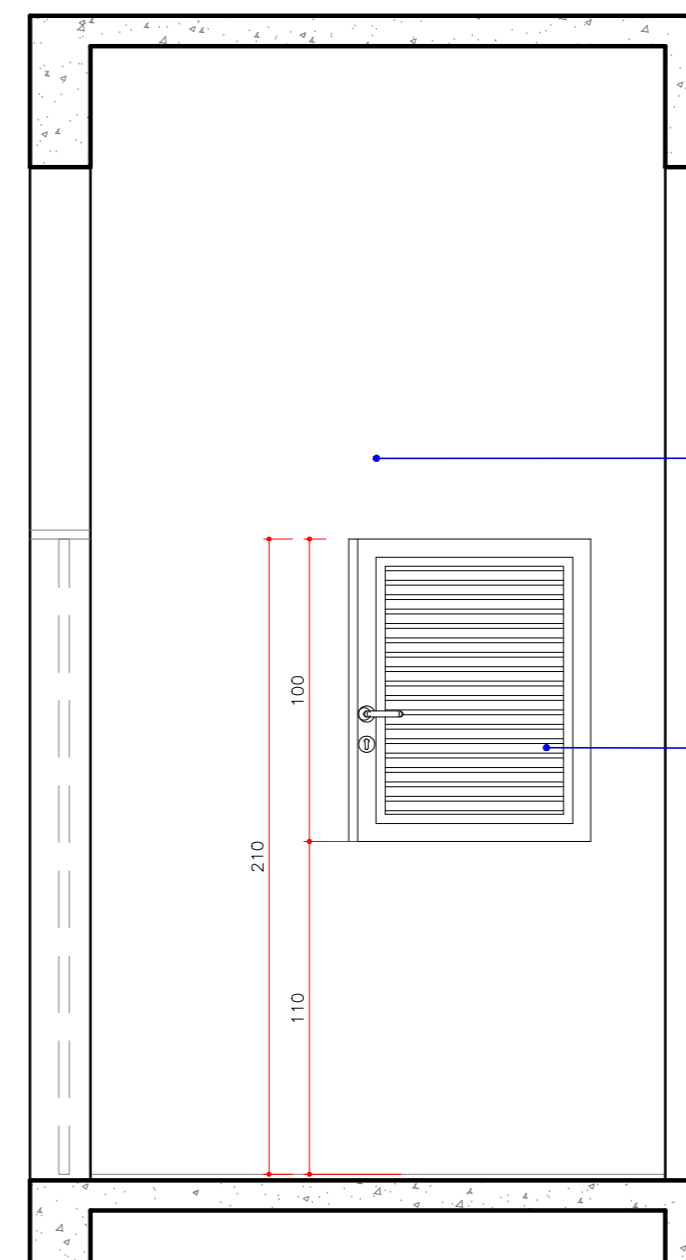
VISTA J

ESC. 1/25



VISTA K

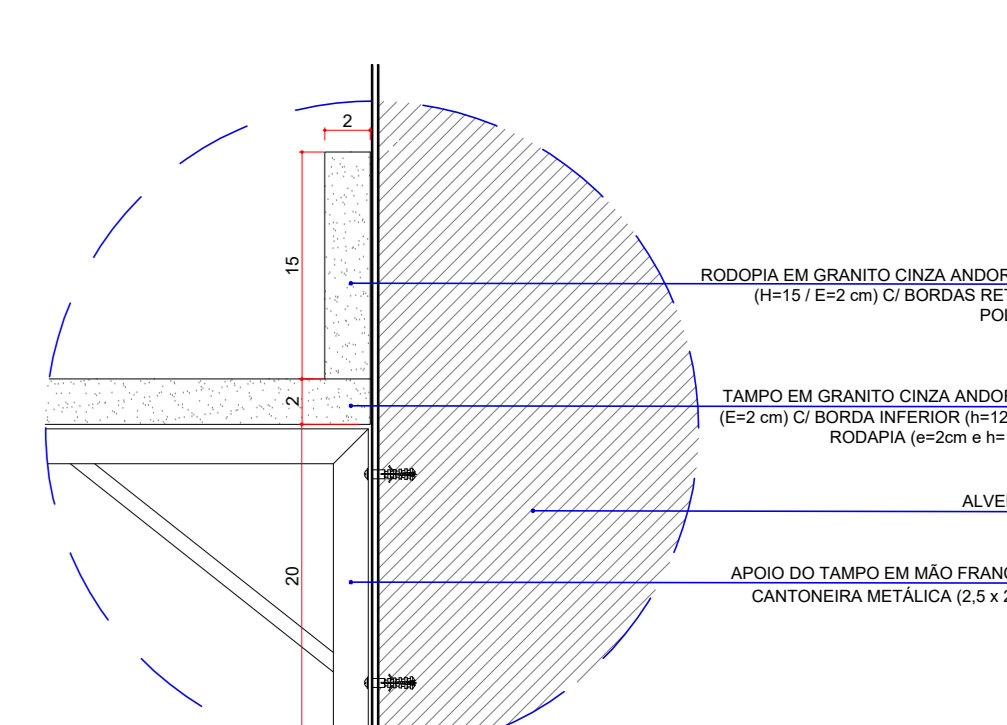
ESC. 1/25



VISTA L

ESC. 1/25

DET. BORDA INFERIOR DA BANCADA
 ESC. 1/5



DET. FIXAÇÃO - BANCADA DE GRANITO
 ESC. 1/5

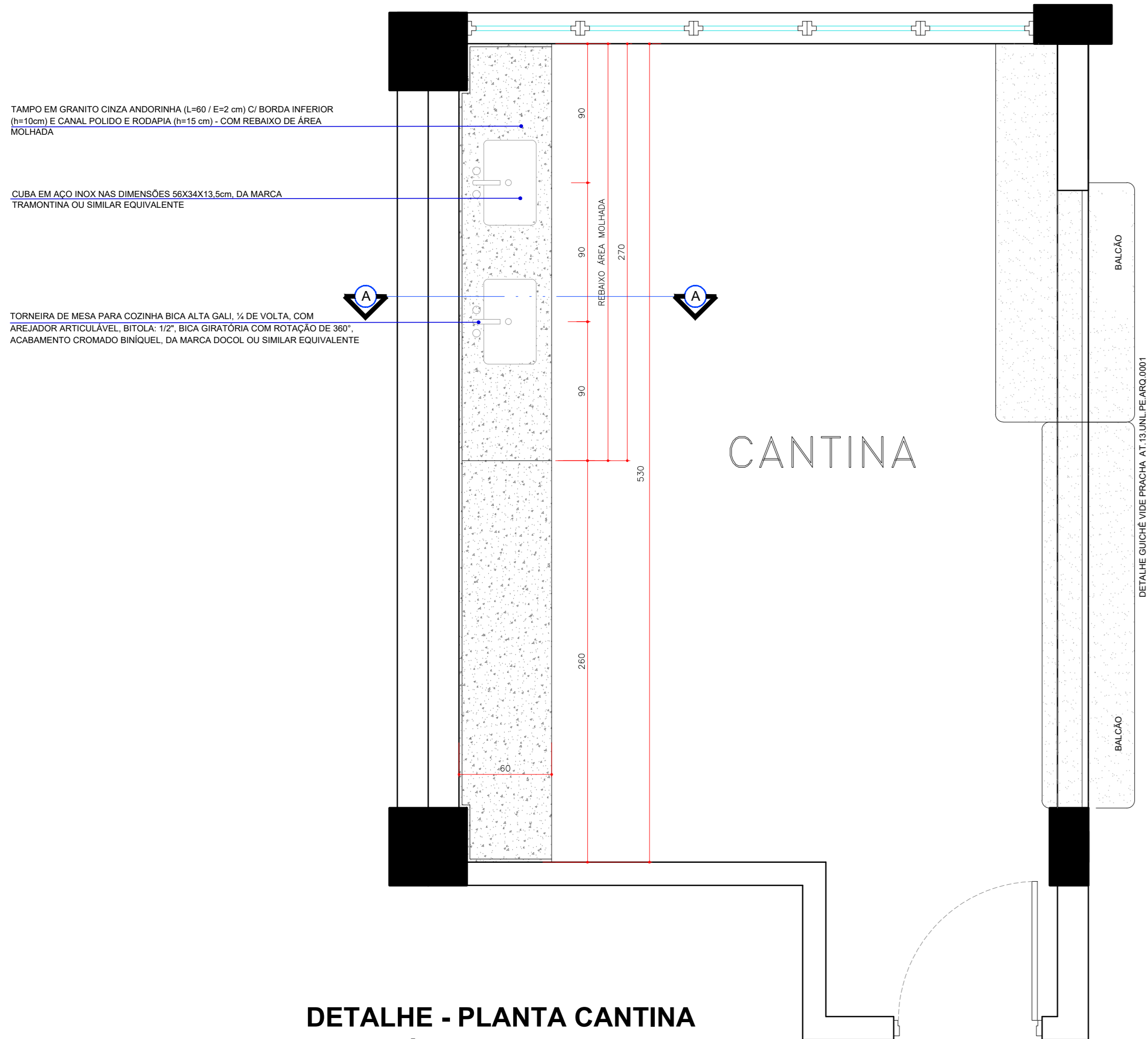


DESCRIÇÃO DOS ITENS DETALHADOS			
1. INSTALAÇÕES SANITÁRIAS - FEMININO COLETIVO			
2. INSTALAÇÕES SANITÁRIAS - MASCULINO COLETIVO			
3. INSTALAÇÕES SANITÁRIAS PCD - MASC.FEM.			
NOTAS:			
Em caso de dúvidas nas instalações sanitárias PCD, favor observar a NBR 9050/2015 e/ou consultar a fiscalização e arquitetas responsáveis pelo projeto.			
R1	Alterações no projeto do Bloco de Aulas 02	FB	23/09/2020
Nº	Descrição	Assinatura	Data
REVISÕES		LINHA	
Proprietário:	UNIVERSIDADE FEDERAL DA INTEGRAÇÃO LATINO AMERICANA (UFLA) (CNPJ: 11.808.279/0001-31)	Resp. Técnico Projeto de Implantação:	UNIVERSIDADE FEDERAL DA INTEGRAÇÃO LATINO AMERICANA (UFLA) (CNPJ: 11.808.279/0001-31)
Resp. Técnico Projeto Arquitetônico:	Arq. Kellio Lima Kziam (CAU 20887-2)	Resp. pela Execução:	BLOCO DE AULAS 02
Arq. Francisli Bulhões (CAU 449220-5)	Arq. Lívia Yui Tsunami (CAU 45960-1)	Arq. Cláudio Buss (CAU 449220-5)	Arq. Greicy G. Anderson (CAU 465125-1)
Escala:	INDICADA	Data:	OUTUBRO/2019

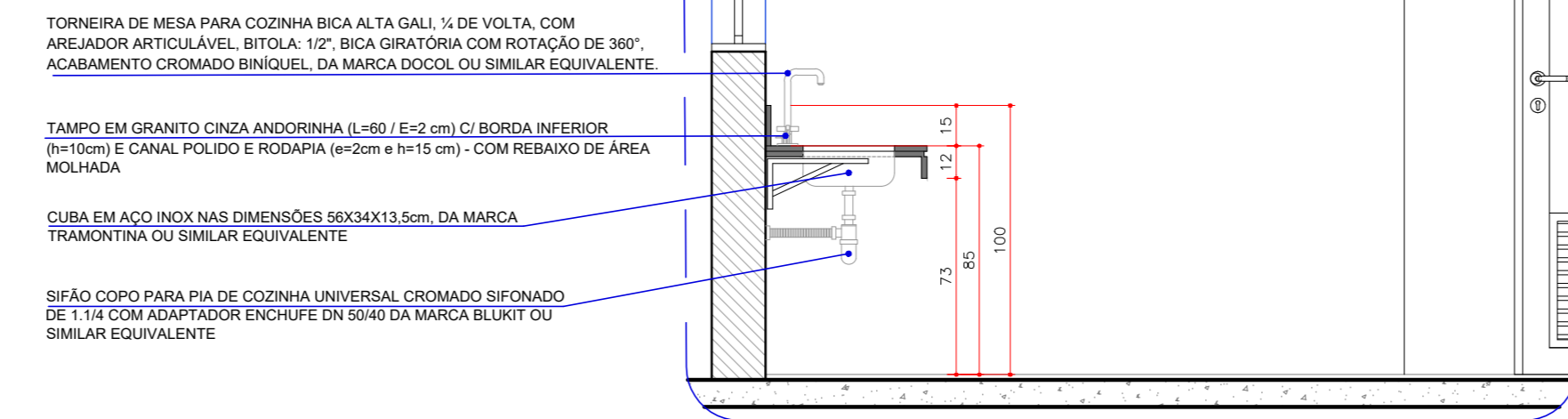
UNILA
 Universidade Federal do Rio de Janeiro

DETALHAMENTO ARQUITETÔNICO
EDIFÍCIO MULTIUSO - BLOCO DE AULAS 01 E 02

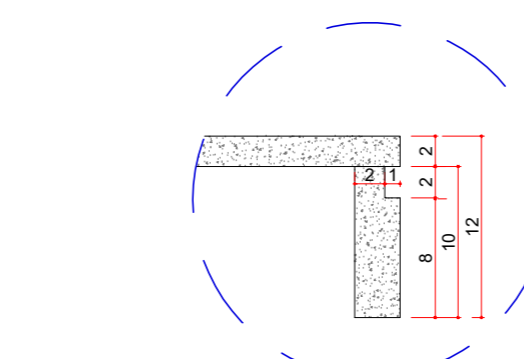
Localização: Terreno Av. Tancredo Neves, Nº 3147
 Escala: ARQ
 R1 F. 01/08



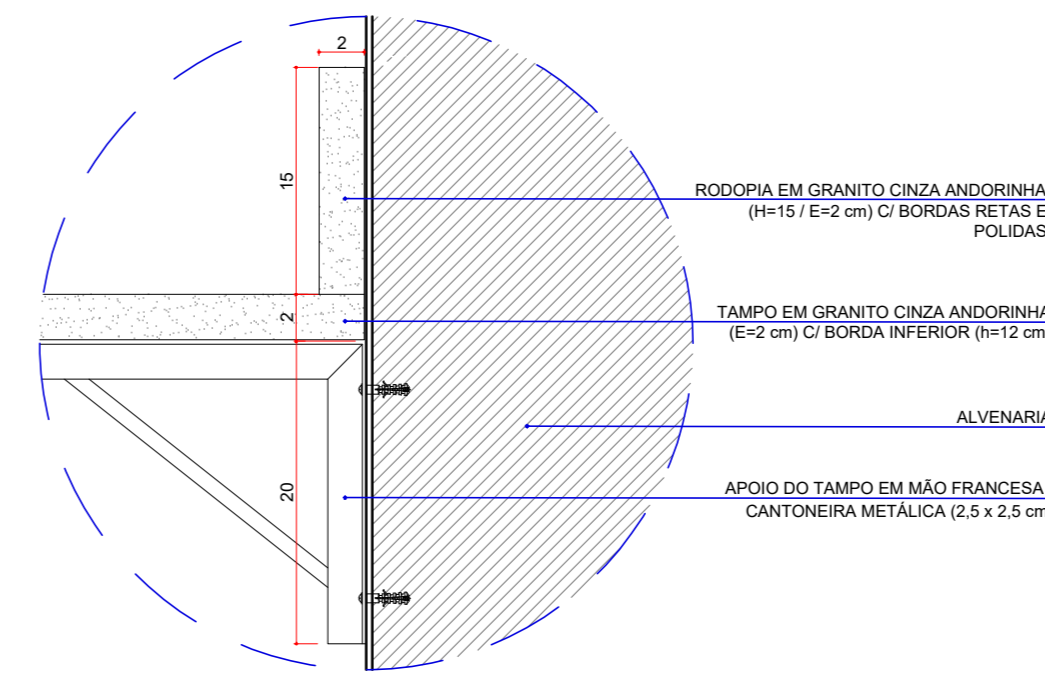
DETALHE - PLANTA CANTINA (PAV. TÉRREO)
ESC. 1/25



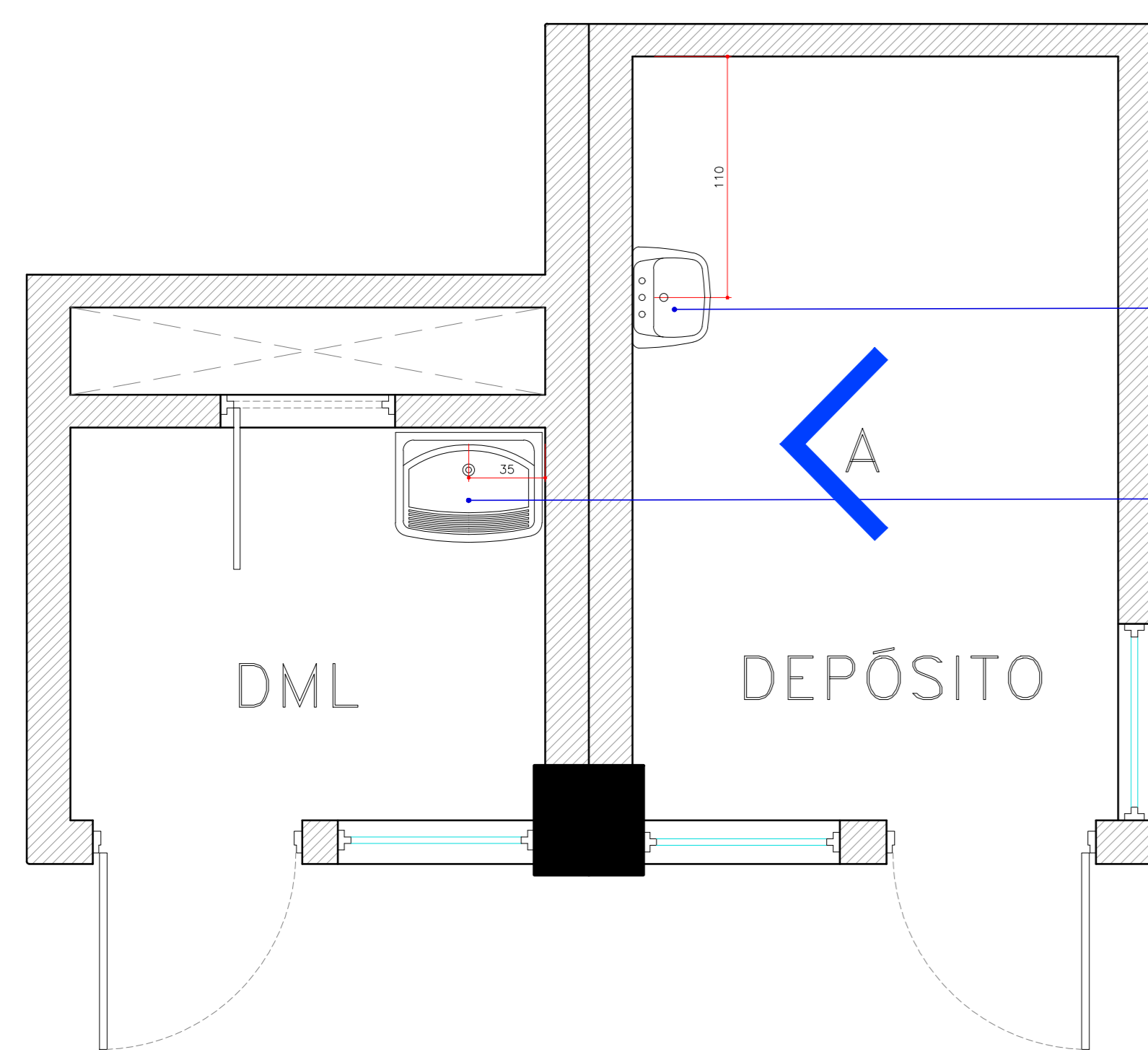
CORTE A-A
ESC. 1/25



DETALHE DA BORDA BANCADAS DE GRANITO
ESC. 1/5



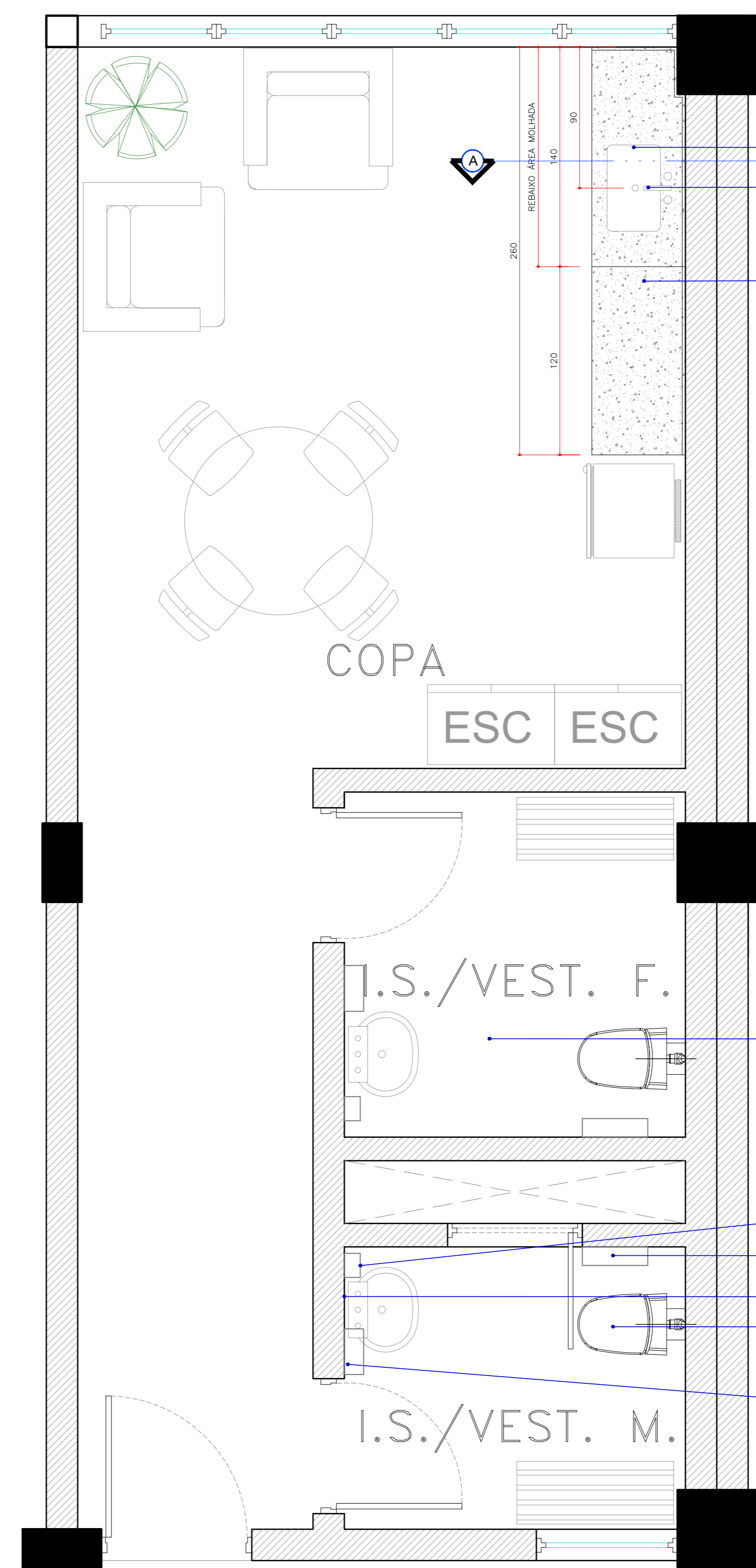
DETALHE DE FIXAÇÃO BANCADAS DE GRANITO
ESC. 1/5



DETALHE DML E DEPÓSITO
ESC. 1/25

TORNEIRA DE MESA, POR SISTEMA DE ACOMODAMENTO HORMEOMECÂNICO, COM LÊVE PRESSÃO DA MÃO E FECHAMENTO AUTOMÁTICO TEMPORIZADO EM APROXIMAMENTE 5 SEGUNDOS E ACABAMENTO CROMADO BRANCO, DA MARCA DODOL, PRESSMATIC COMPACT 12" OU EQUIVALENTE.

LAVATORIO COM COLUNA SUSPensa, DIMENSÕES: ALTURA: 1600 MM, COMPRIMENTO: 400 MM, LARGURA: 300 MM, NA DIMENSÃO ALTURA, 300 MM, COMPRIMENTO: 300 MM, LARGURA: 300 MM, REF. 12.03.11 E C/ 30" DA MARCA DODOL OU SIMILAR EQUIVALENTE, NA COR BRANCO E



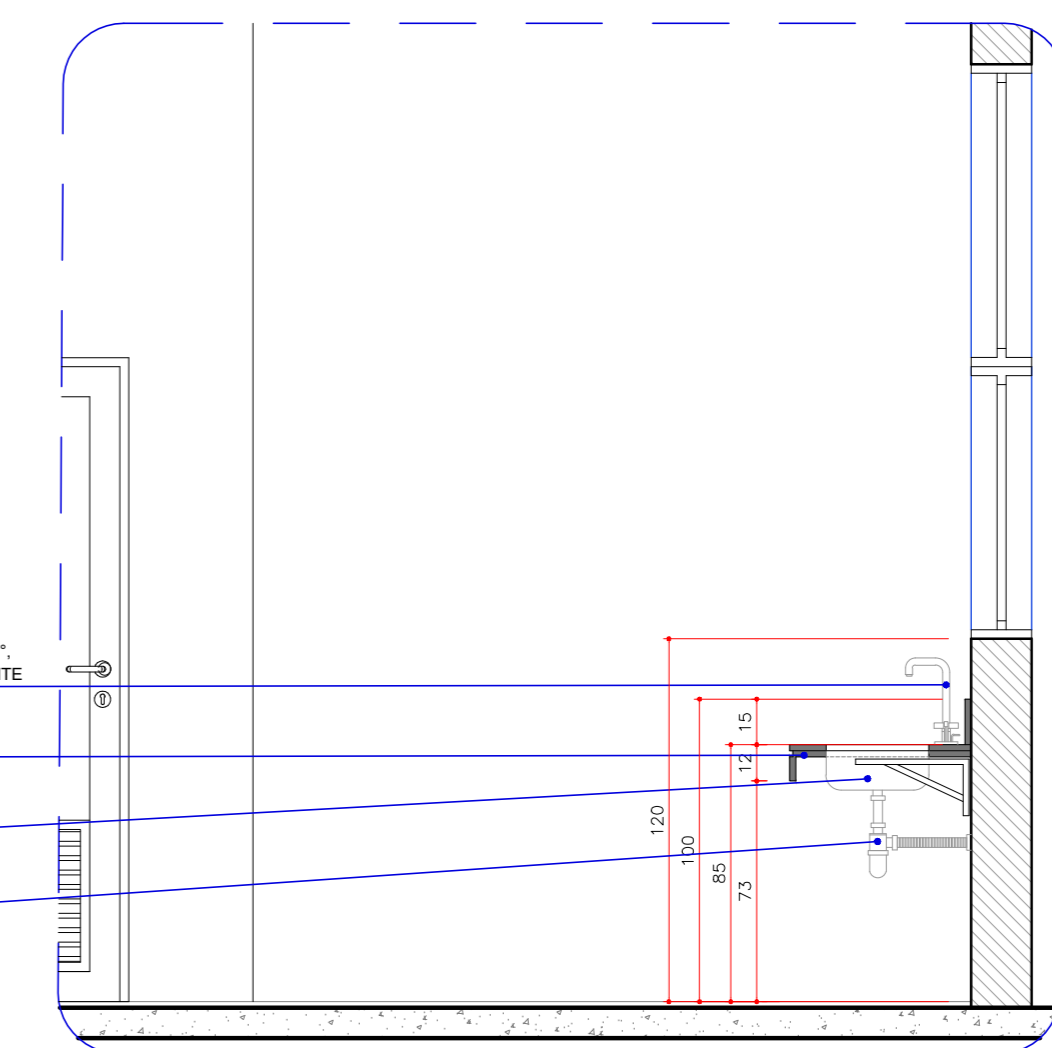
DETALHE - PLANTA COPA E I.S./VEST. FEM. E MASC.
(PAV. TÉRREO)
ESC. 1/25

TORNEIRA DE MESA PARA COZINHA BICA ALTA GAL, 1/2 DE VOLTA, COM ANELADOR ARTICULÁVEL, BITOLA 1/2", BICA ORBITAL COM ROTACÃO DE 360°, ACABAMENTO CROMADO BRANCO, DA MARCA DODOL, OU SIMILAR EQUIVALENTE.

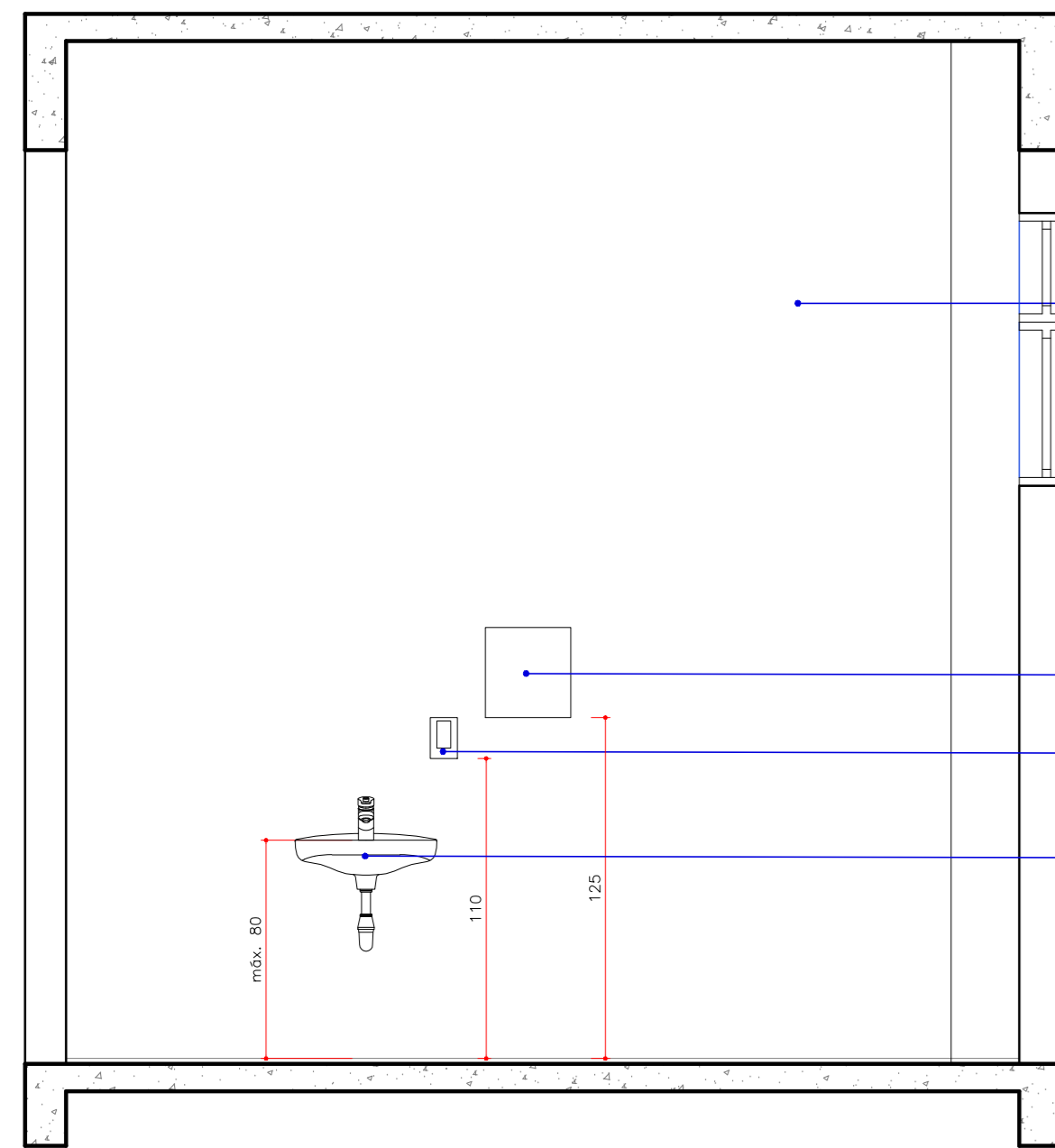
TAMPO EM GRANITO CINZA ANDORRINA (L=60 x E=42 cm) C/ BORDA INFERIOR (R110) E CANAL POLIDO E RIGIDADA (R=15 cm), COM REBAFO DE ÁREA MONTADA.

CUBA EM AÇO INOX NAS DIMENSÕES 30x43,5 cm, DA MARCA TRAMONTINA OU SIMILAR EQUIVALENTE.

SEÇÃO COPO PARA PIA DE COZINHA UNIVERSAL, CROMADO BRANCO DE 1/2" C/ COM ADAPTADOR ENCHERE DN 3/4" DA MARCA BLURT OU SIMILAR EQUIVALENTE.



CORTE A-A
ESC. 1/25



VISTA A - DEPÓSITO
ESC. 1/25

TORNEIRA PARA TANQUE/JARDIM DE PAREDE, COM ACABAMENTO CROMADO (REF. 1153 C/3) LINHA 12" DA DODOL OU EQUIVALENTE.

TANQUE EM CUBA COM CAPACIDADE PARA 40 LITROS, COM COLUNA, NA DIMENSÃO ALTURA: 300 MM, COMPRIMENTO: 300 MM, LARGURA: 300 MM, REF. 12.03.11 E C/ 30" DA MARCA DODOL OU SIMILAR EQUIVALENTE E

PAREDE EM ALVENARIA REBOCADA E EMASSADA, C/ PINTURA EPÓXI NA COR BRANCO DA SUVINA, OU SIMILAR EQUIVALENTE.

ESPENSER TOALHEIRO AUTO CORTE 25cm, NAS DIMENSÕES 300x400x80mm, DA MARCA ELITE PROFESSIONAL, MELHORAMENTOS OU SIMILAR EQUIVALENTE.

ESPENSER PARA SABONETE LÍQUIDO, NAS DIMENSÕES 117x204x113mm DA MARCA ELITE PROFESSIONAL, MELHORAMENTOS OU SIMILAR EQUIVALENTE.

LAVATORIO COM COLUNA SUSPensa, DIMENSÕES: ALTURA: 1600 MM, COMPRIMENTO: 400 MM, LARGURA: 300 MM, DA MARCA DODOL, C/ ANELADOR ARTICULÁVEL, NA COR BRANCO E

TORNEIRA DE MESA, POR SISTEMA DE ACOMODAMENTO HORMEOMECÂNICO, COM LÊVE PRESSÃO DA MÃO E FECHAMENTO AUTOMÁTICO TEMPORIZADO EM APROXIMAMENTE 5 SEGUNDOS E ACABAMENTO CROMADO BRANCO, DA MARCA DODOL, PRESSMATIC COMPACT 12" OU SIMILAR EQUIVALENTE.

MEMBRAS ESPECIFICAÇÕES DO VETURIO MARCULINO

DISPENSER PARA SABONETE LÍQUIDO, NAS DIMENSÕES 117x204x113mm, DA MARCA ELITE PROFESSIONAL, MELHORAMENTOS OU SIMILAR EQUIVALENTE.

DISPENSER PARA SABONETE EM PÓ, NAS DIMENSÕES 117x204x113mm, DA MARCA ELITE PROFESSIONAL, MELHORAMENTOS OU SIMILAR EQUIVALENTE.

ESPELHO CRISTAL (C=30 x H=60 cm) (4+4 mm) FIXADO POR PARAFUSOS CROMADOS 3x16 mm (30 cm).

BALÇA CONVENCIONAL PARA MANTA DE DESGASCA, COD. 20301, MEDIDA: 150 X 30 X 30 mm, SACIA DE ESQUOTO: 200 mm DA PAREDE, FORMATO: QUADRADO ASSEIO PR. ODEI - LINHA INFERIOR PLUS THEM ou SIMILAR EQUIVALENTE, NA COR BRANCO.

DISPENSER TOALHEIRO AUTO CORTE 25 CM, NAS DIMENSÕES 300x400x80mm, DA MARCA ELITE PROFESSIONAL, MELHORAMENTOS OU SIMILAR EQUIVALENTE.

RELAÇÃO DE ACABAMENTOS

- PISO**
- 1) CONTRA PISO EM CONCRETO C/ APLICAÇÃO DE PISO EM GRANITINA CINZA (70% COR BRANCO + 30% COR PRETO) POLIDO C/ BRILHO ACETINADO E IMPERMEABILIZADO C/ JUNTA DE DILATAÇÃO EM PVC NA COR CINZA OU GRAFITE
 - 2) PISO EM CONCRETO CAMURÇADO
 - 3) ESCADA EM CONCRETO C/ APLICAÇÃO DE PISO EM GRANITO CINZA ANDORRINA C/ FRISOS ANTIDERRAPANTES
 - 4) EMBASAMENTO C/ TERRA COMPACTADA, AREIA E PISO EM CONCRETO TIPO PAVER INTERTRAVADO (e=8 cm) NA COR CINZA CLARO
 - 5) EMBASAMENTO C/ TERRA COMPACTADA, AREIA E PISO EM CONCRETO TIPO PAVER INTERTRAVADO (e=8 cm) NA COR CINZA ESCURO
 - 6) FORRAÇÃO GRAMA EMERALDA
 - 7) TABLADO EM ASSALHO DE IPÊ SOBRE CONTRAPISO EM CONCRETO
 - 8) PEDRA TIPO SEIXO NATURAL BEGE, SOB MANTA DE DRENAGEM
- PISO TÁTIL ALERTA ELEMENTOS EM PVC NA COR AMARELO
FIXAÇÃO POR PARAFUSOS - LARGURA 25mm / ESPESURA MÁX. 5mm
- PISO TÁTIL DIRECIONAL ELEMENTOS EM PVC NA COR AMARELO
FIXAÇÃO POR PARAFUSOS - LARGURA 25mm / ESPESURA MÁX. 5mm
- PISO TÁTIL ALERTA EM CONCRETO NA COR AMARELO 20x20x6cm - (pagração final do piso 180 L=40cm)
- PISO TÁTIL DIRECIONAL EM CONCRETO NA COR AMARELO 20x20x6cm - (pagração final do piso 180 L=40cm)
- MOLDURA OU GUIA DE TRAVAMENTO EM CONCRETO, NAS DIMENSÕES (LxCxA) 3x3x12cm, NA COR CINZA
- PISO EM CONCRETO TIPO PAVER INTERTRAVADO (e=8 cm) NA COR CINZA CLARO ASSENTADO TIPO ESPINHA DE PEIXE
- PISO EM CONCRETO TIPO PAVER INTERTRAVADO (e=8 cm) NA COR CINZA ESCURO ASSENTADO TIPO ESPINHA DE PEIXE

- DESCRIÇÃO DOS ITENS DETALHADOS**
1. BANCADAS DE GRANITO - CANTINA
 2. BANCADAS DE GRANITO - COPA
 3. DETALHES DE BORDA E FIXAÇÃO DAS BANCADAS DE GRANITO
 4. DETALHES 1.5 : VEST. MASC. E FEM.
 5. DETALHES DML E DEPÓSITO

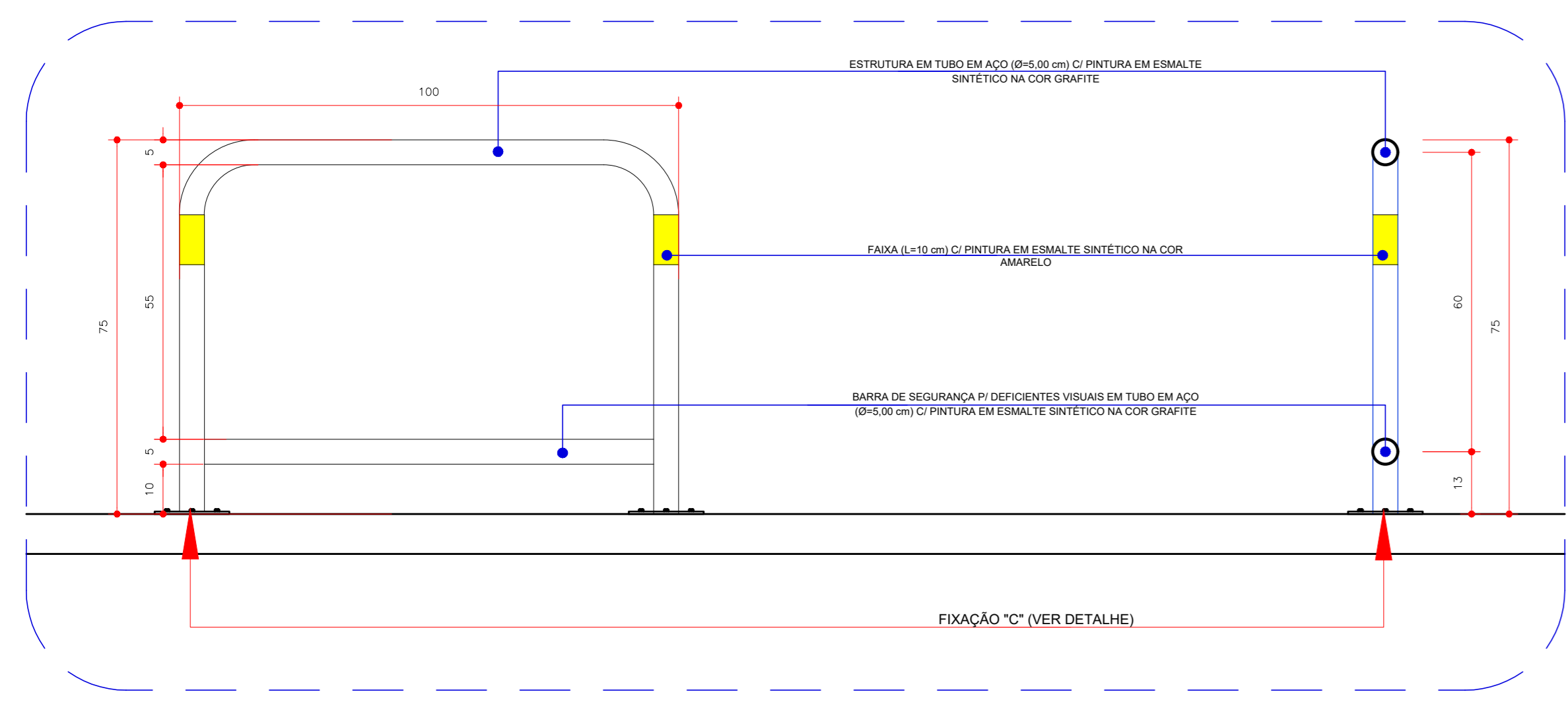
R1	Alterações na planta do Bloco de Aulas 02	FB	23/09/2020
Nº	Descrição	Assinatura	Data
REVISÕES			
Proprietário:	UNIVERSIDADE FEDERAL DA INTEGRAÇÃO LATINO AMERICANA (UNILA) (CNPJ: 11.808.292/0001-31)	Resp. Técnico Projeto de Implantação:	UNIVERSIDADE FEDERAL DA INTEGRAÇÃO LATINO AMERICANA (UNILA) (CNPJ: 11.808.292/0001-31)
Resp. Técnico Projeto Arquitetônico:	Arq. Kellen Lima Kziam (CAU 2088727)	Responsável pela Execução:	Arq. Francieli Bubbis (CAU 449220-5)
	Arq. Francieli Bubbis (CAU 449220-5)		Arq. Livia Yu L. Trevisan (CAU 45960-1)
	Arq. Cleber Bubbis (CAU 44245-5)		Arq. Greicy G. Anderson (CAU 46820-1)
Escala:	INDICADA	Data:	OUTUBRO/2019

UNILA
Universidade Federal da Integração Latino-Americana

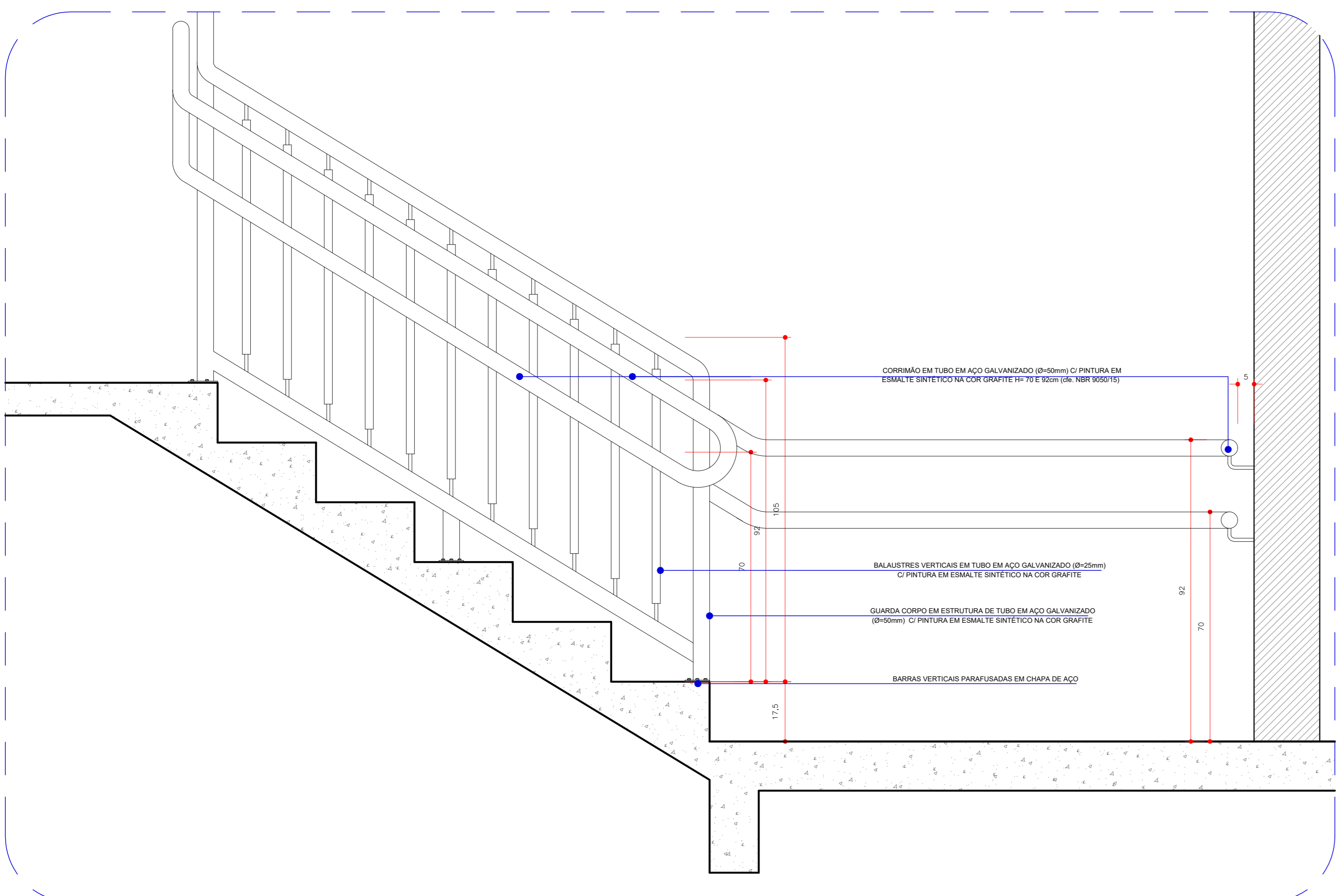
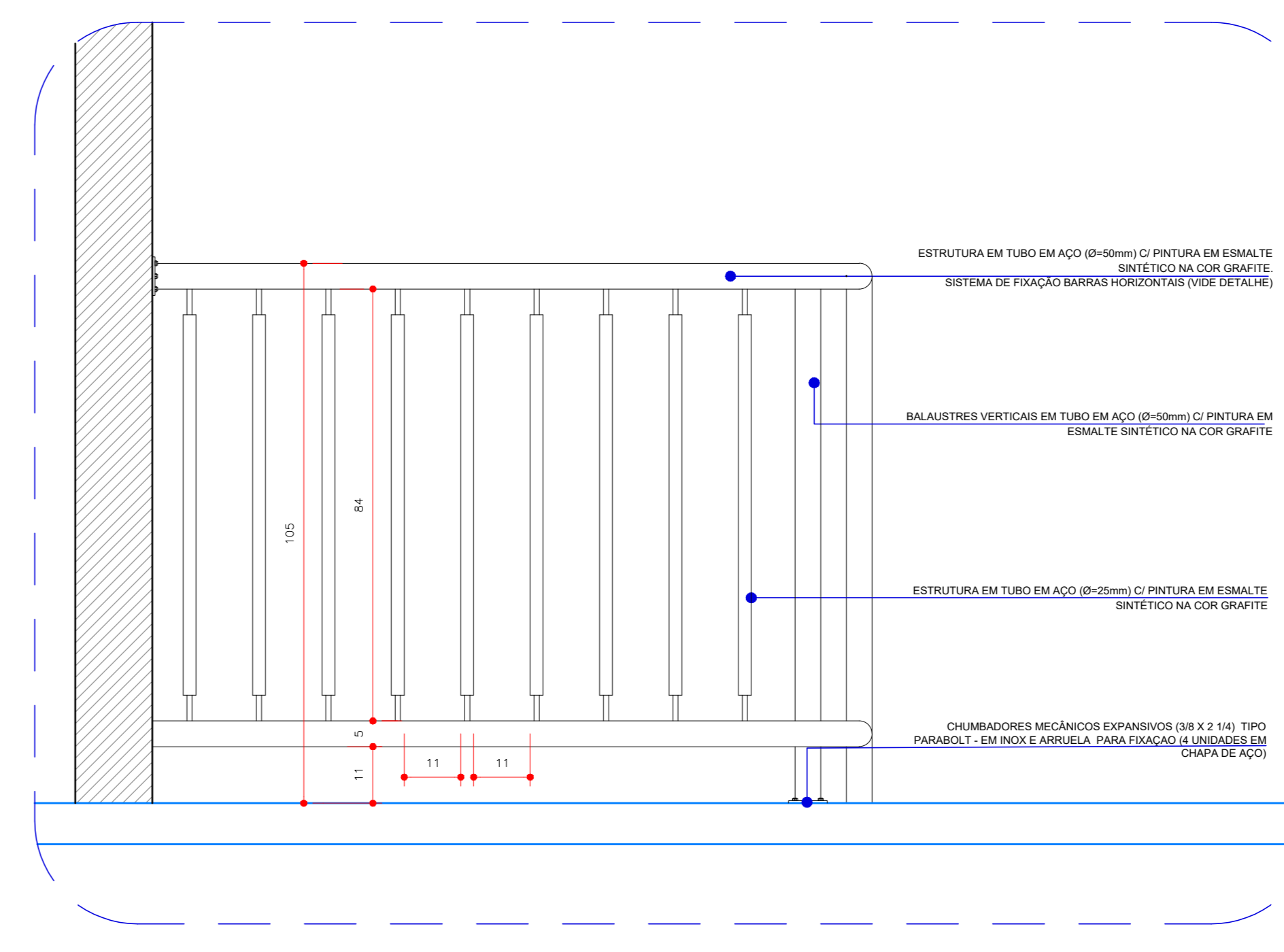
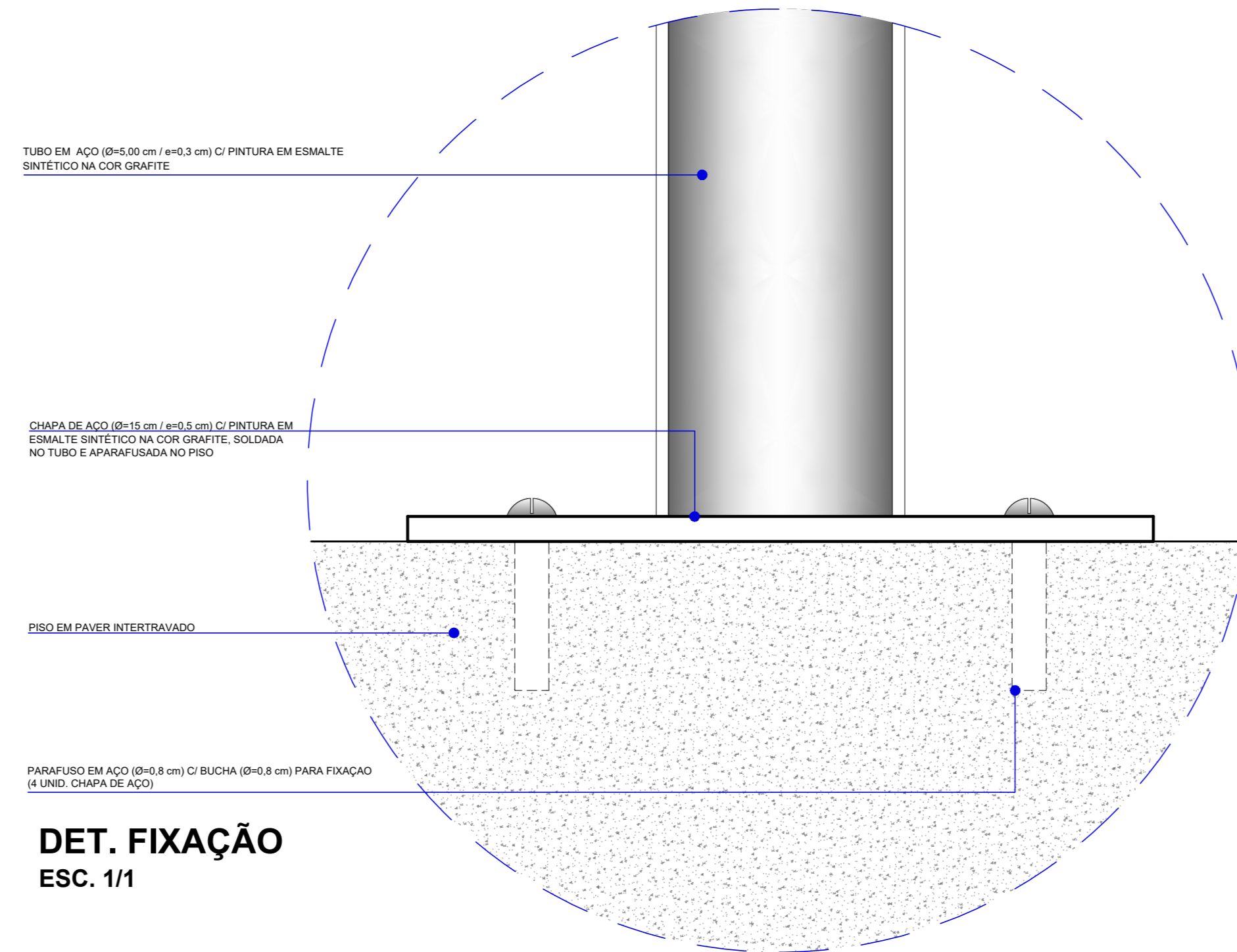
DETALHAMENTO ARQUITETÔNICO
EDIFÍCIO MULTIUSO - BLOCO DE AULAS 01 E 02

Localização: Terreno Av. Tancredo Neves, Nº 3147
Localidade: AT.13.UNL.PE.ARQ.3001

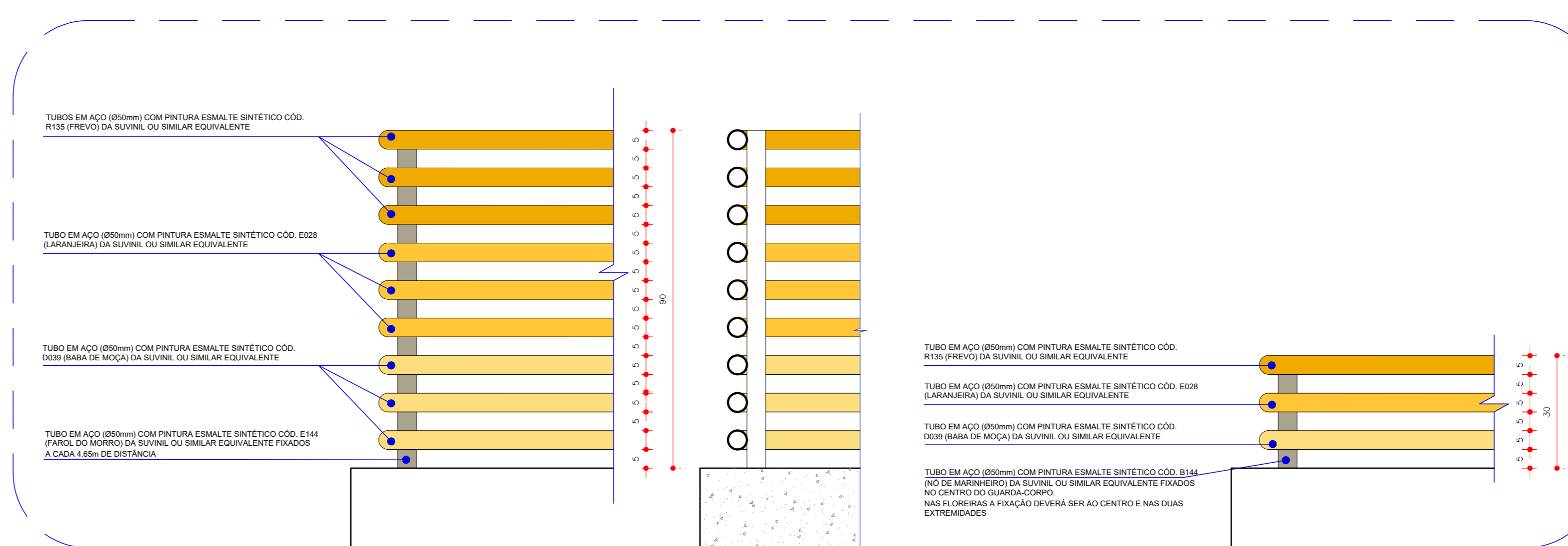
ARQ
R1 F. 02/08



BICICLETÁRIO
ESC. 1/10



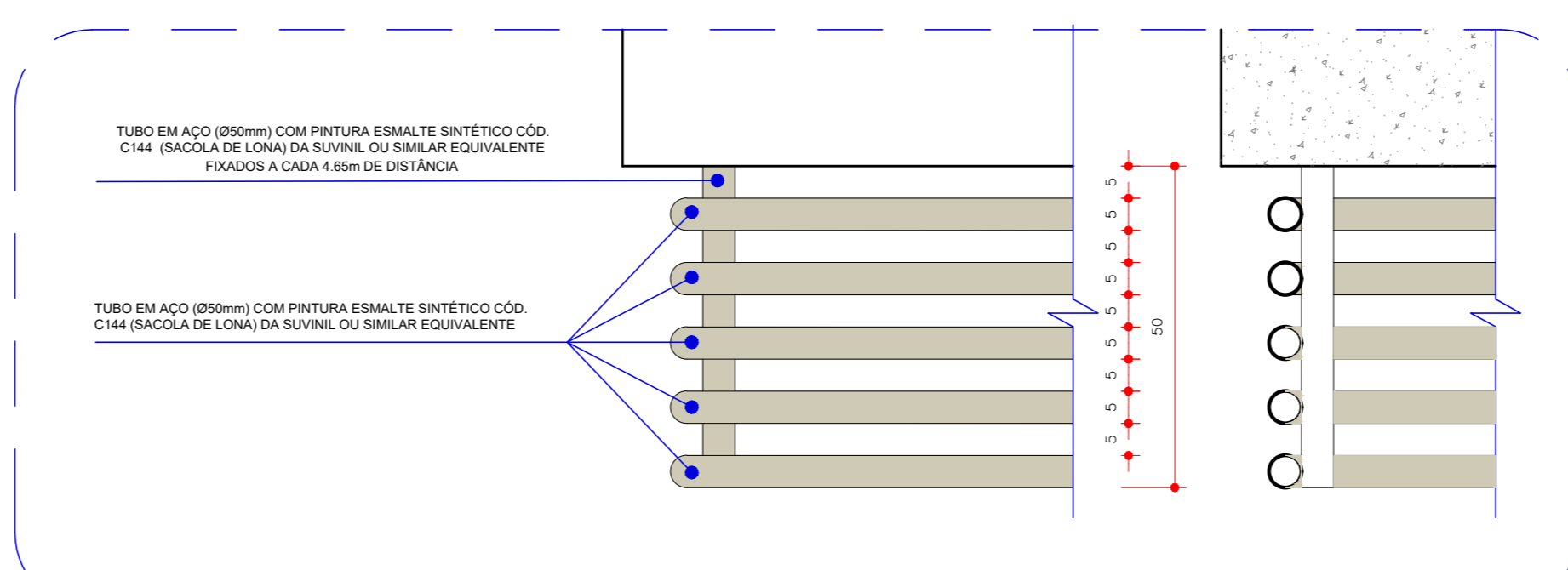
CORRIMÃO E GUARDA-CORPO ESCADA - INTERMEDIÁRIO
ESC. 1/10



TUBOS METÁLICOS - MARQUISES
ESC. 1/10

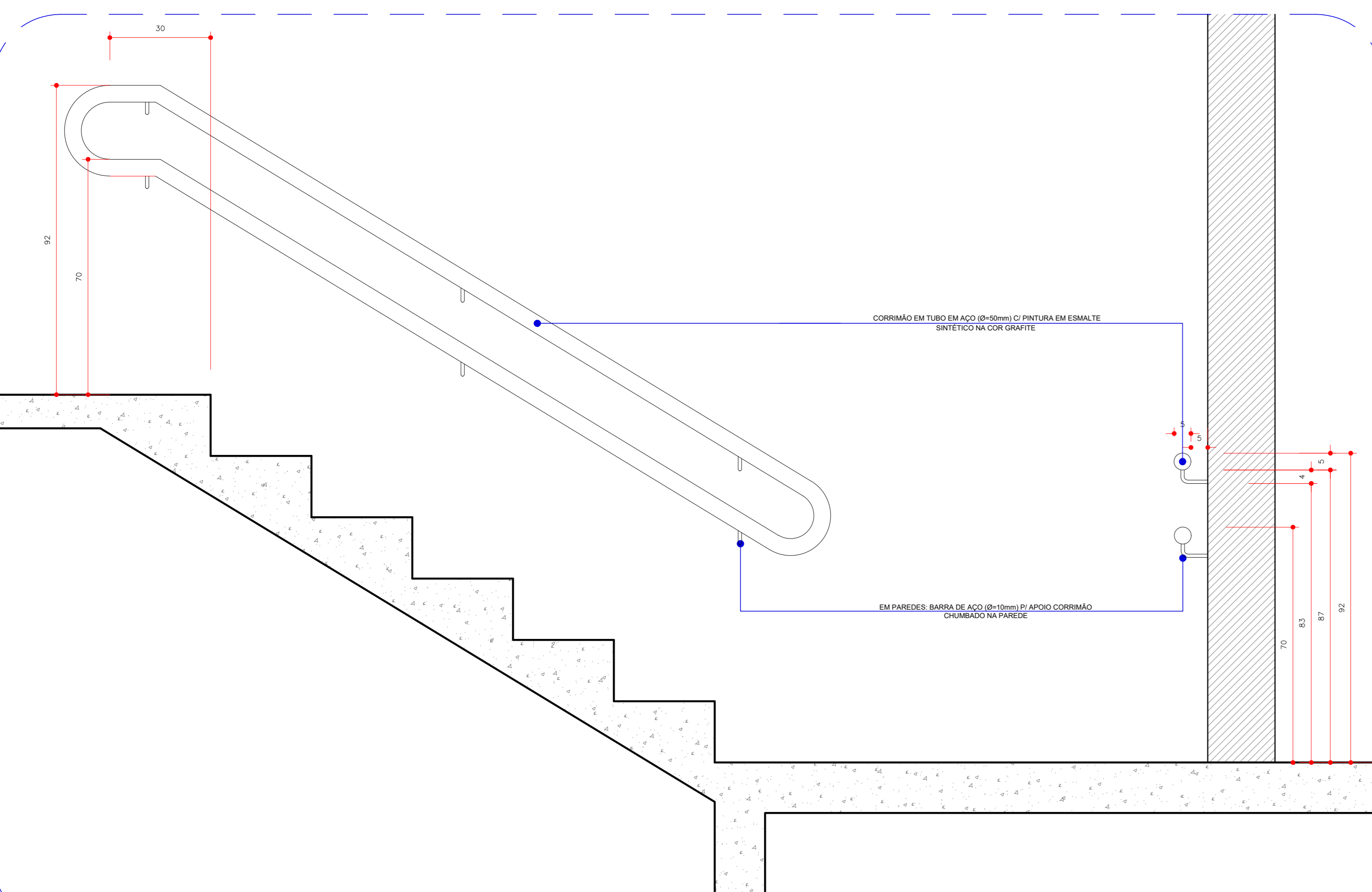
SEÇÃO TRANSVERSAL
ESC. 1/10

TUBOS METÁLICOS - GUARDA-CORPO
ESC. 1/10

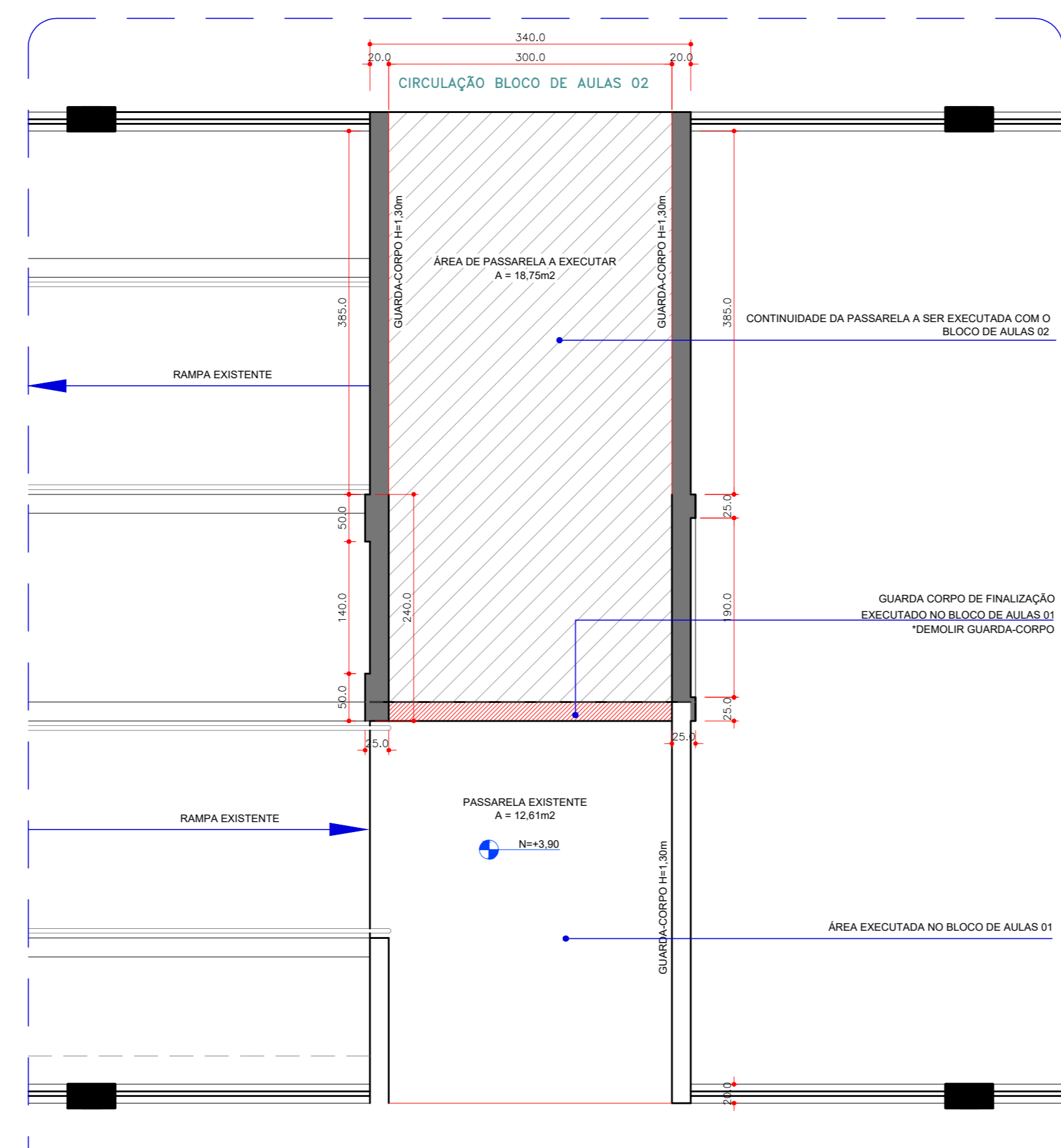


TUBOS METÁLICOS - ABAIXO DAS MARQUISES
ESC. 1/10

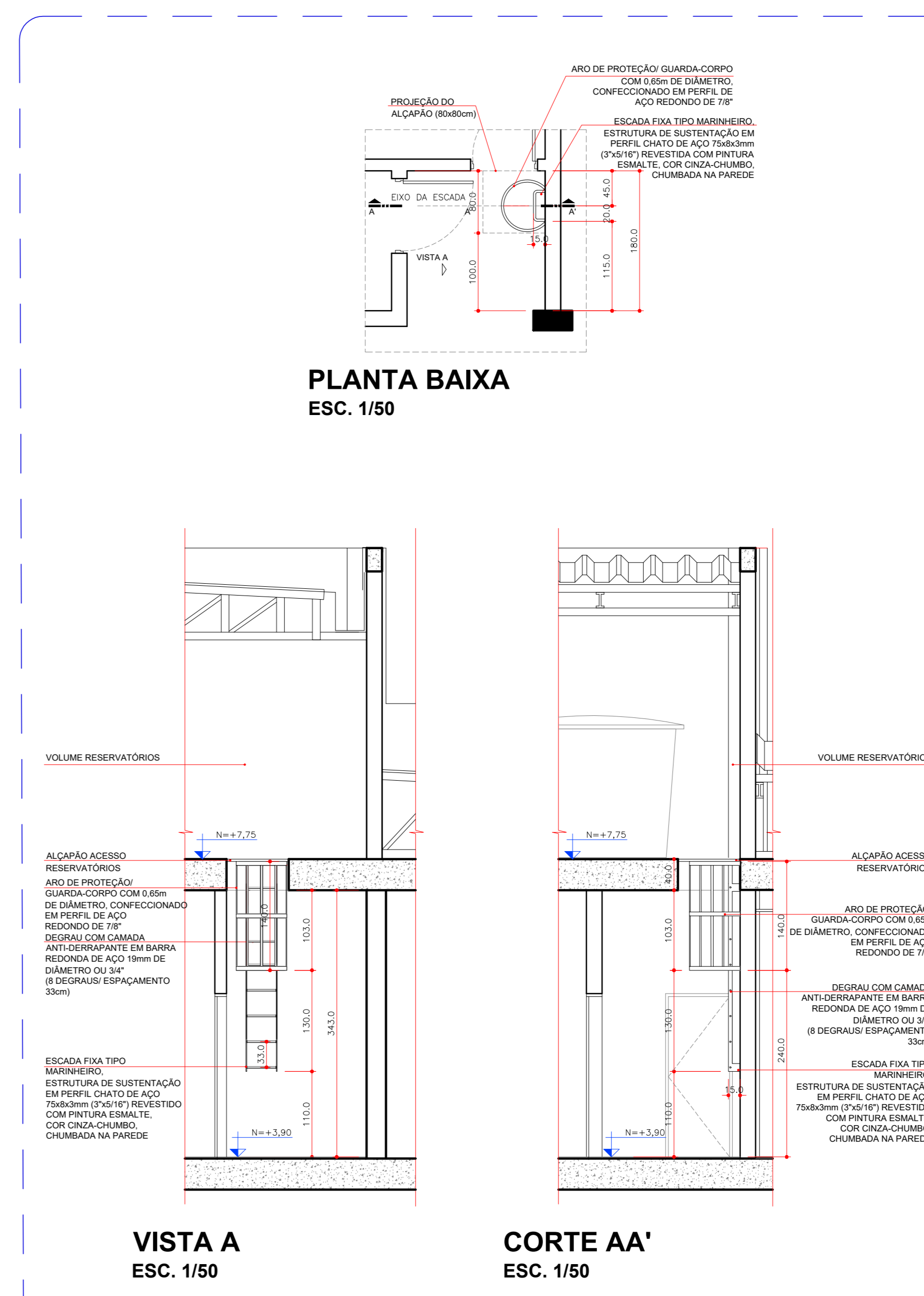
SEÇÃO TRANSVERSAL
ESC. 1/10



CORRIMÃO ESCADA - NA PAREDE
ESC. 1/10



DETALHE DE EXECUÇÃO DA PASSARELA - ETAPA BLOCO DE AULAS 02
ESC. 1/50



DETALHE ESCADA MARINHEIRO COM GAIOLA DE PROTEÇÃO
ESC. 1/50

DESCRIÇÃO DOS ITENS DETALHADOS

- BICICLETÁRIO
- CORRIMÃO E GUARDA-CORPO - ESCADAS E RAMPA
- DETALHE INSTALAÇÃO DO PISO TÁTIL
- TUBOS METÁLICOS - ELEMENTO DAS MARQUISES
- TUBOS METÁLICOS - ELEMENTOS DO GUARDA-CORPO DAS CIRCULAÇÕES
- DETALHES DE ESCOPO DE EXECUÇÃO DA PASSARELA
- DETALHE ESCADA MARINHEIRO COM GAIOLA DE PROTEÇÃO

R1	Inserção do Detalhe das Barras Metálicas abaixo das marquises	FB	10/08/2021
R2	Alterações no projeto do Bloco de Aulas 02	FB	23/09/2023
Nº	Descrição	Assinatura	Data

Proprietário: UNIVERSIDADE FEDERAL DA INTEGRAÇÃO LATINO AMERICANA (CNPJ: 11.882.792/01-31)	Resp. Técnico Projeto de Implantação: UNIVERSIDADE FEDERAL DA INTEGRAÇÃO LATINO AMERICANA (CNPJ: 11.882.792/01-31)	Assinatura: Arq. Francieli Bulhões Arquiteta - CAU 44820-5	UNILA
Resp. Técnico Projeto Arquitetônico: Arq. Francieli Bulhões Arquiteta - CAU 44820-5	Responsável pela Execução: BLOCO DE AULAS 02: Arq. Lívia Yui-Trevisan Arquiteta - CAU 45960-1	Assinatura: Arq. Cláudia Buss Arquiteta - CAU 46230-5	Arq. Francieli Bulhões Arquiteta - CAU 44820-5
Arq. Cláudia Buss Arquiteta - CAU 46230-5	Arq. Greicy G. Anderson Arquiteta - CAU 46810-1	Assinatura: Arq. Greicy G. Anderson Arquiteta - CAU 46810-1	Arq. Cláudia Buss Arquiteta - CAU 46230-5
Escala:	INDICADA	Data:	OCTUBRO/2019

UNILA
Universidade Federal da Integração Latino-Americana

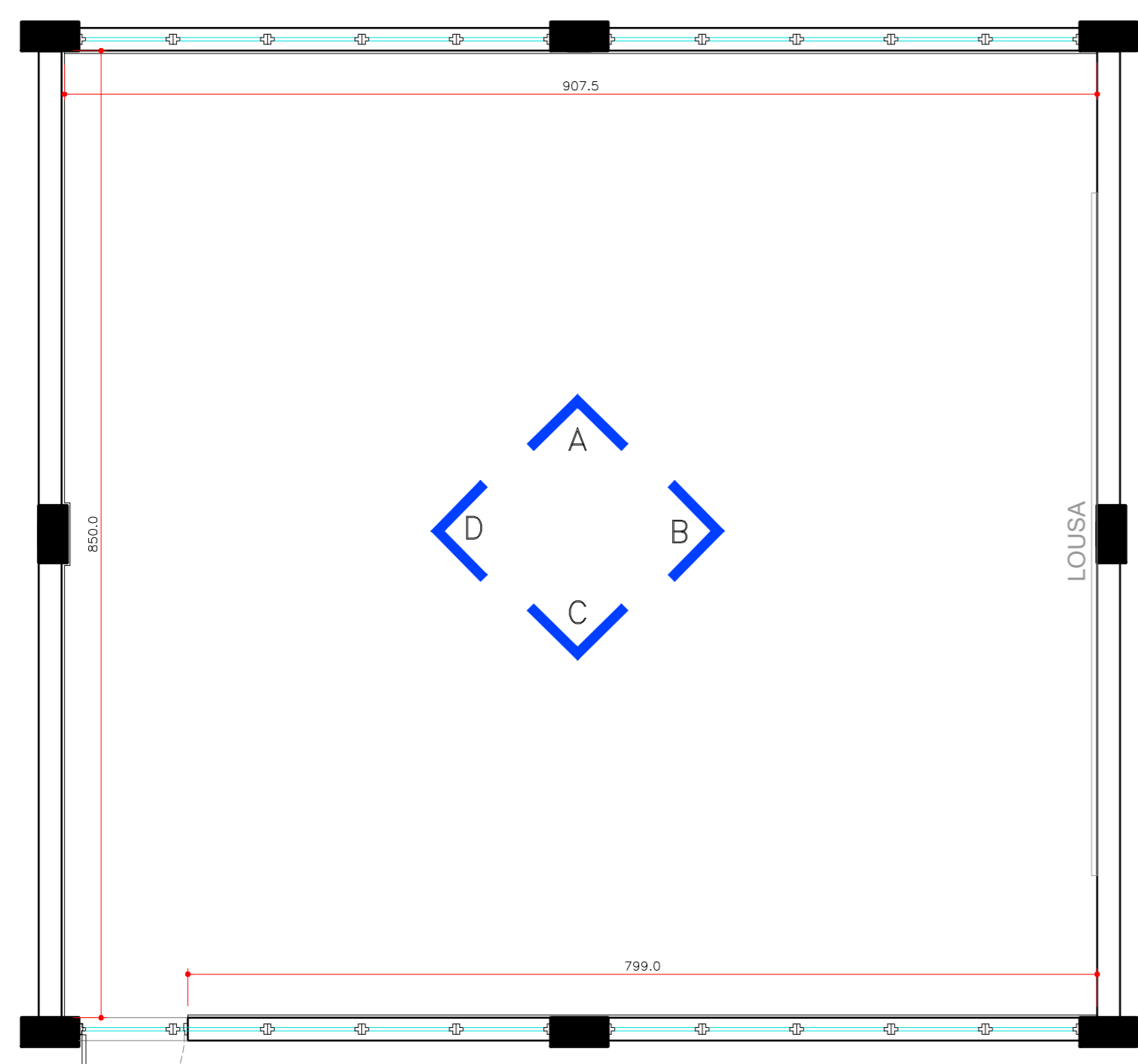
DETALHAMENTO ARQUITETÔNICO EDIFÍCIO MULTIUSO - BLOCO DE AULAS 01 E 02

Localização: Terreno Av. Tancredo Neves, Nº 3147

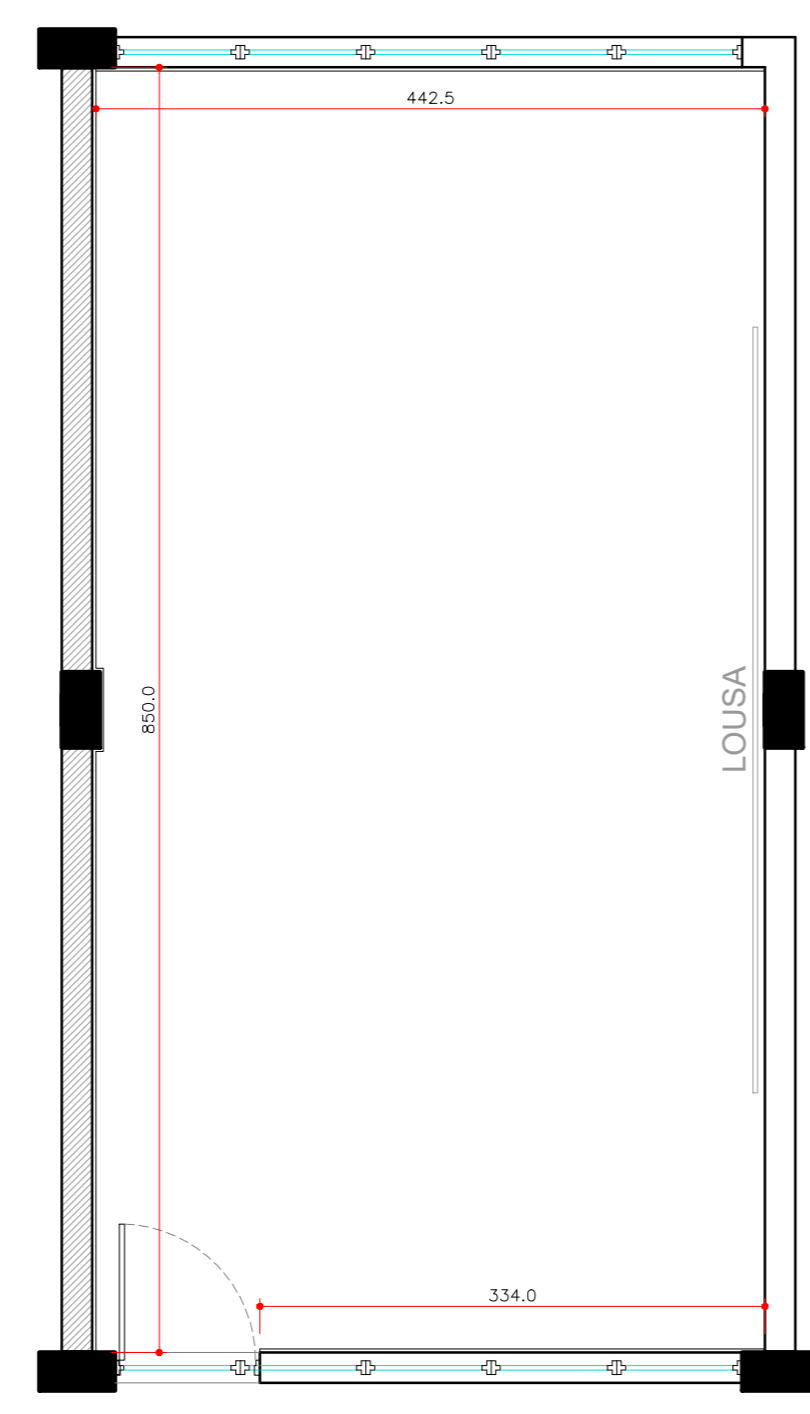
Identificação: AT-13.UNL.PE.ARQ.3002

ARQ

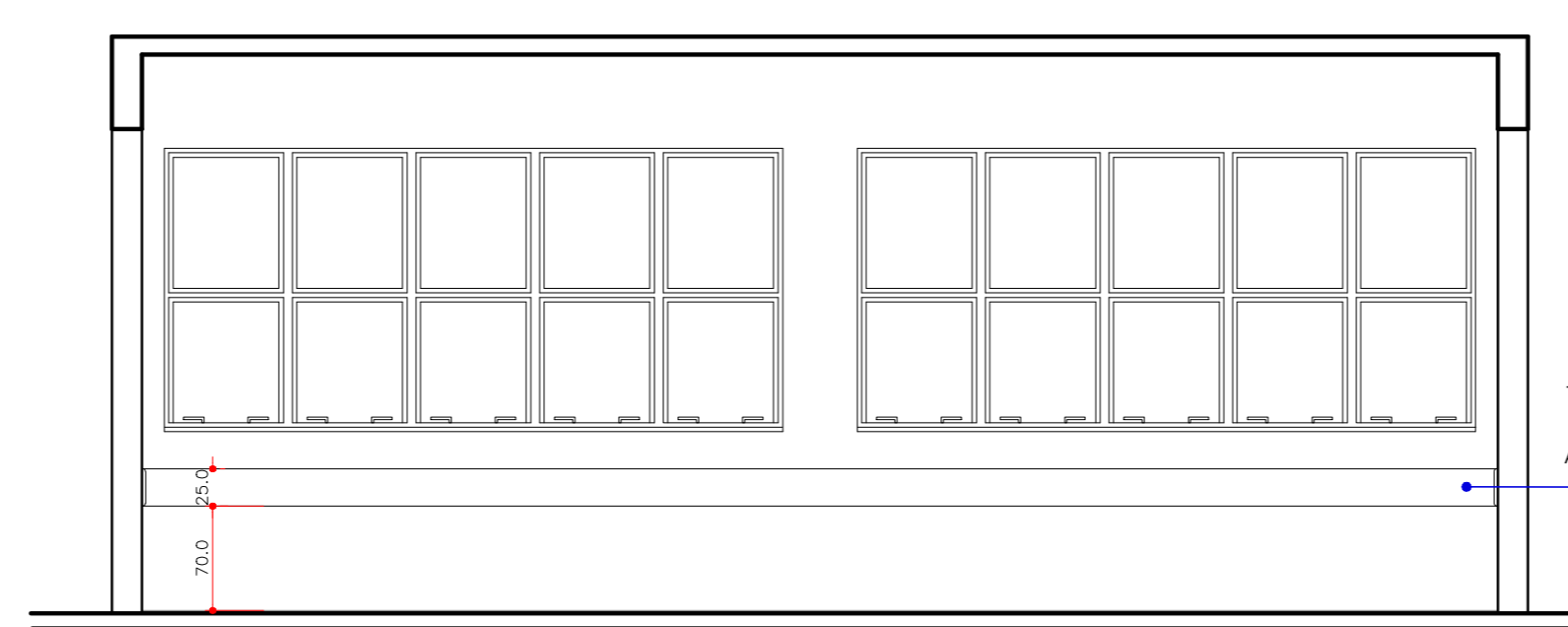
R2 F. 03/08



PLANTA SALA DE AULA
FAIXA DE PROTEÇÃO EM PAREDES / QUADROS ESCOLARES
ESC. 1/50

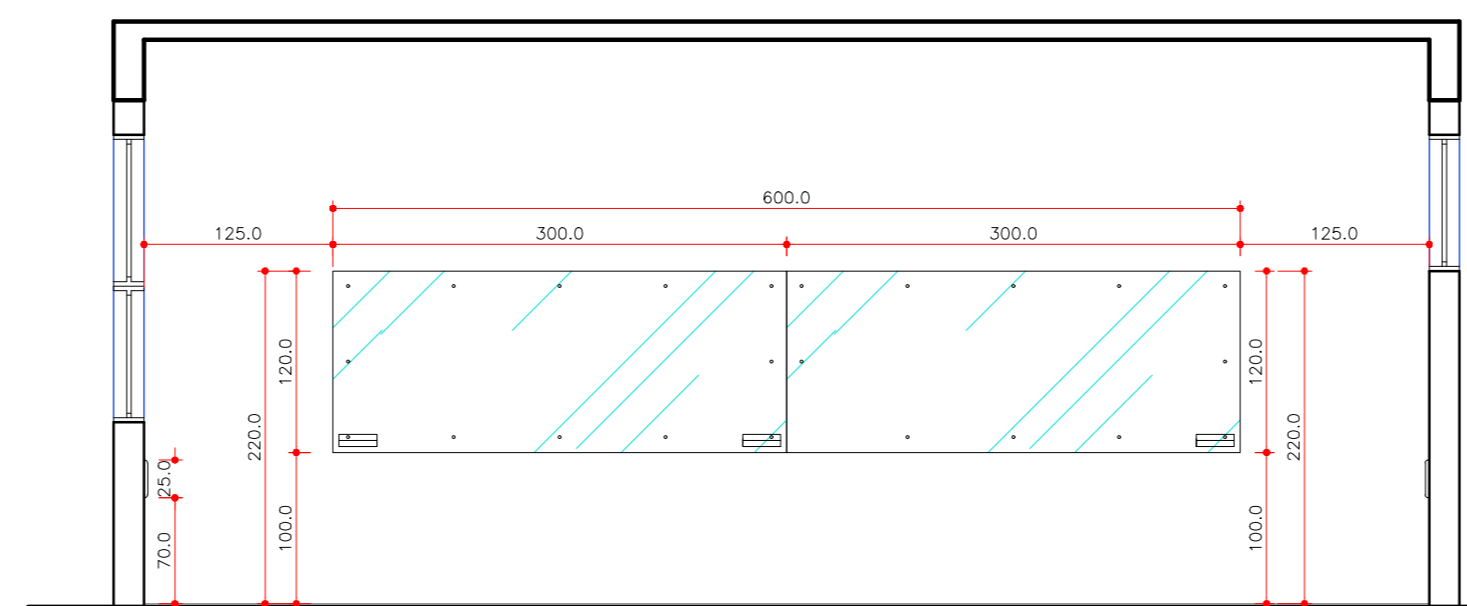


PLANTA SALA DE AULA




VISTA A

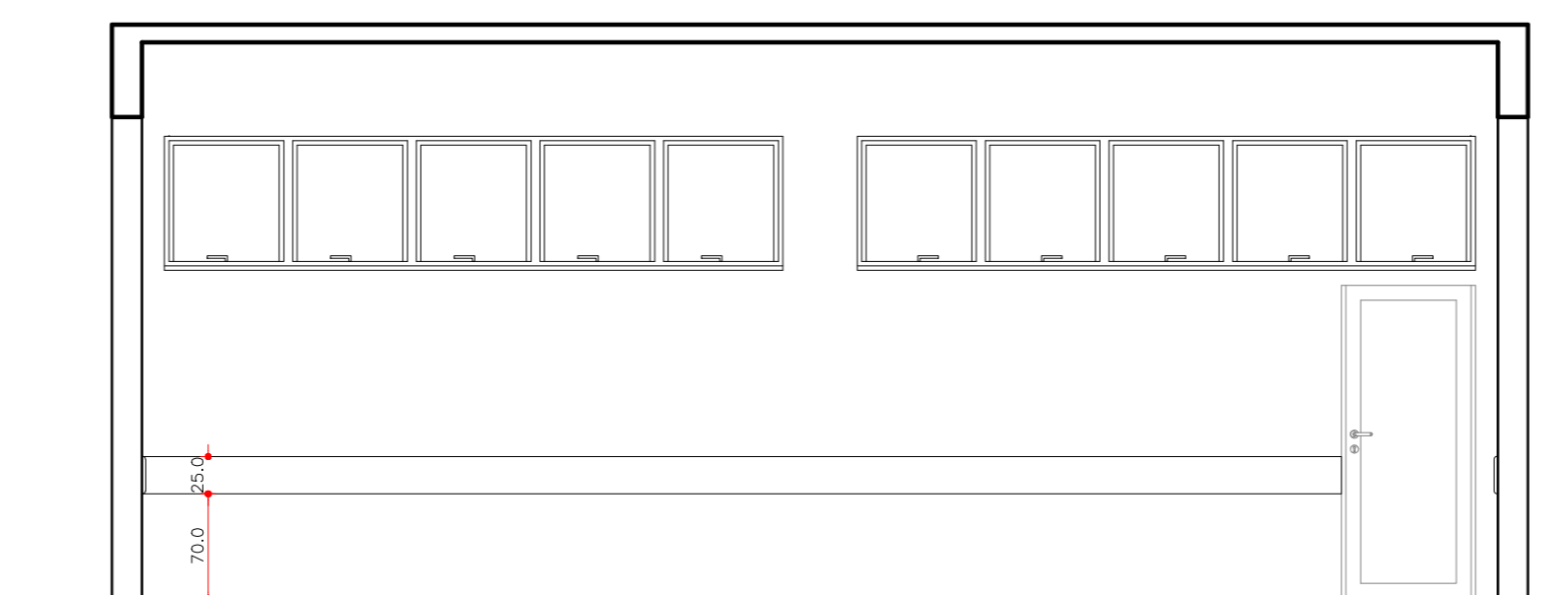
TABUA DE MADEIRA APARELHADA DO TIPO MACARANDUBA, ANGELIN OU EQUIVALENTE DA REGIÃO PARA PROTEÇÃO DE PAREDES, NAS DIMENSÕES H=20cm x L=2,5cm. CANTOS ARREDONDADOS, LIXAMENTO E ACABAMENTO EM PINTURA VERNIZ FOSCO.
FIXAÇÃO POR PARAFUSOS (ACABAMENTO COM TAPA-FURO)




VISTA B (Salas Pav. Superior)




VISTA B (Salas Térreo)



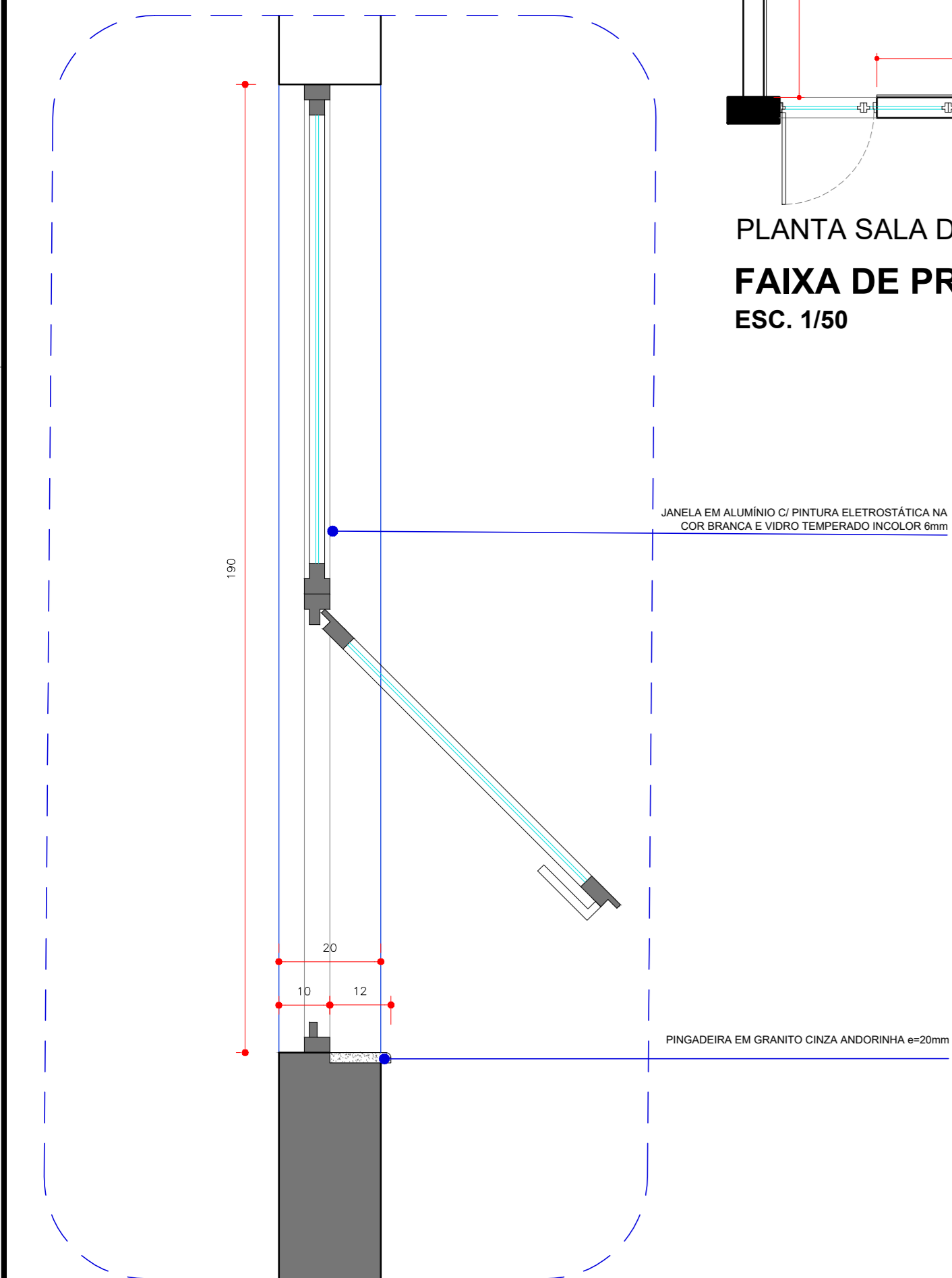
VISTA C



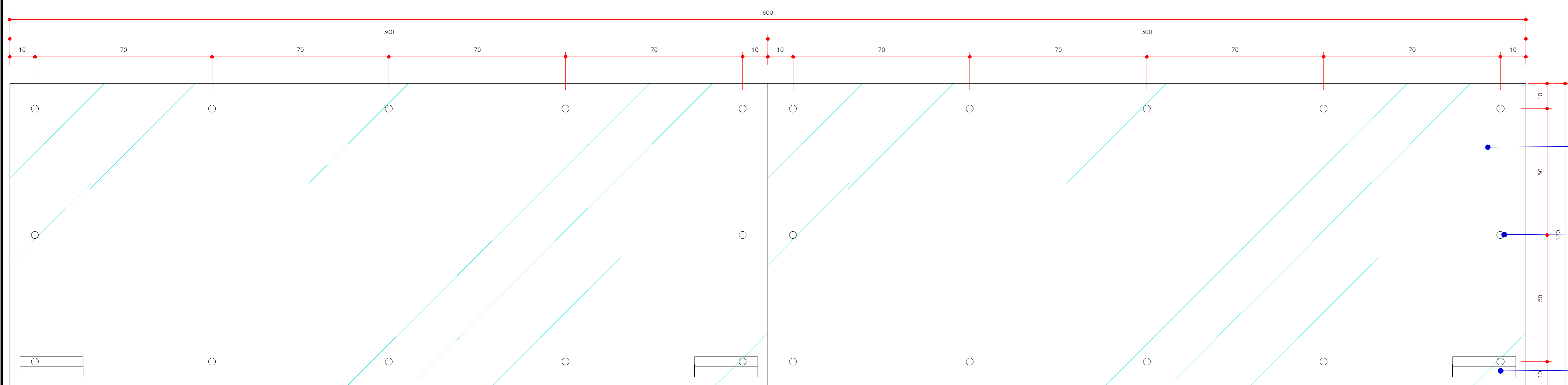
VISTA D



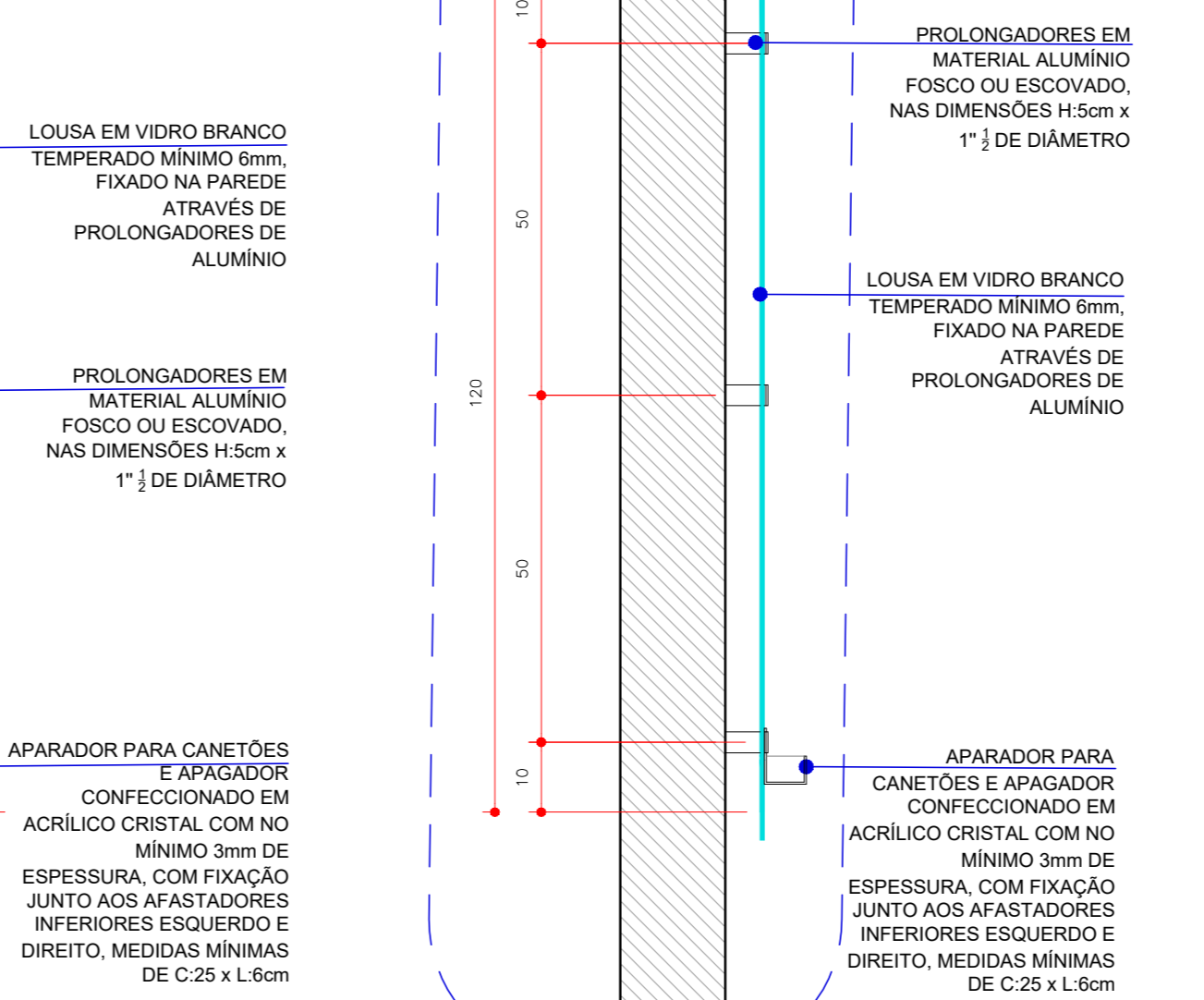
VISTA FRONTAL - BANCO E FLOREIRA
SACADAS NA CIRCULAÇÃO DO PAV. SUPERIOR
ESC. 1/20



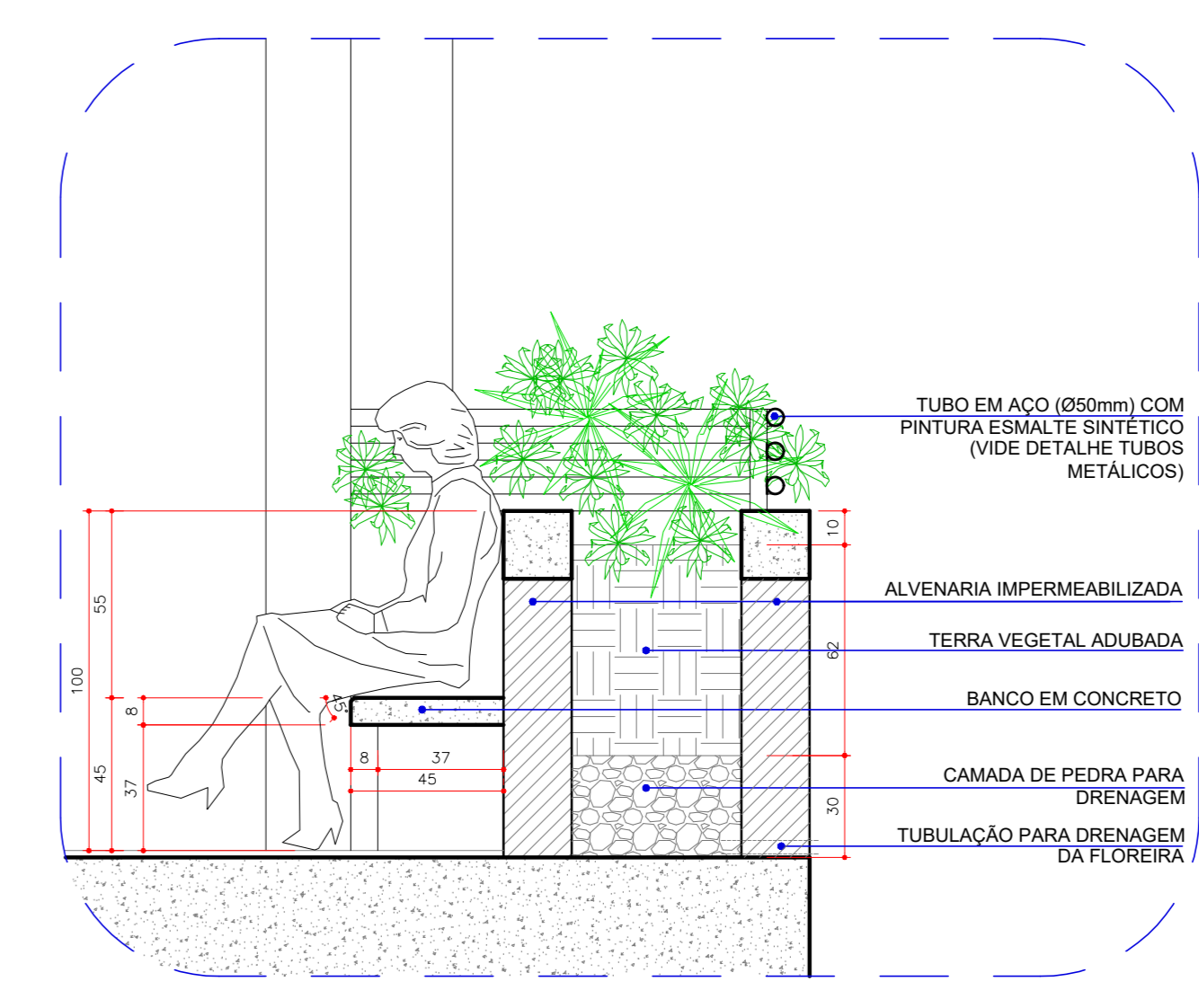
CORTE - DET. PINGADEIRA - JANELAS EXTERNAS
ESC. 1/10



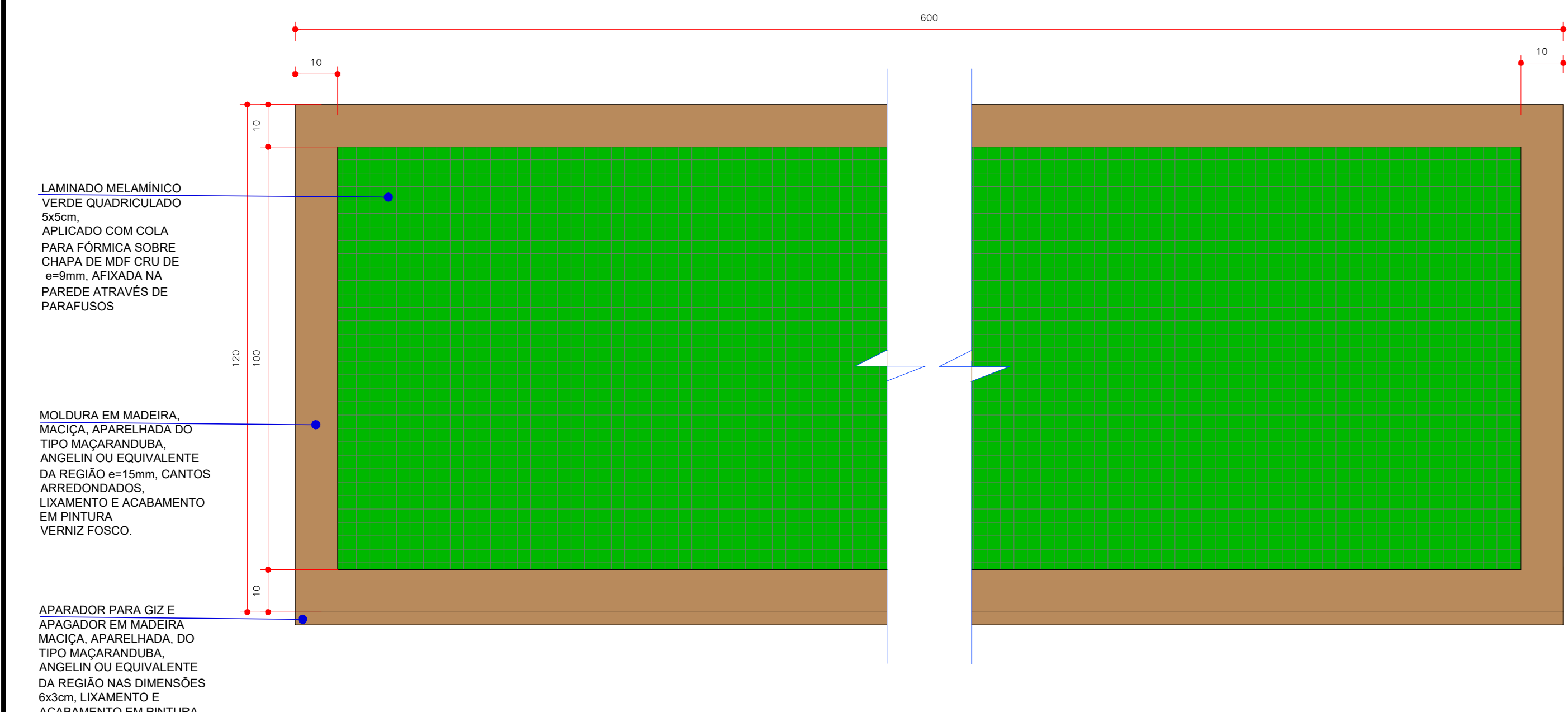
LOUSA VIDRO BRANCO
ESC. 1/10



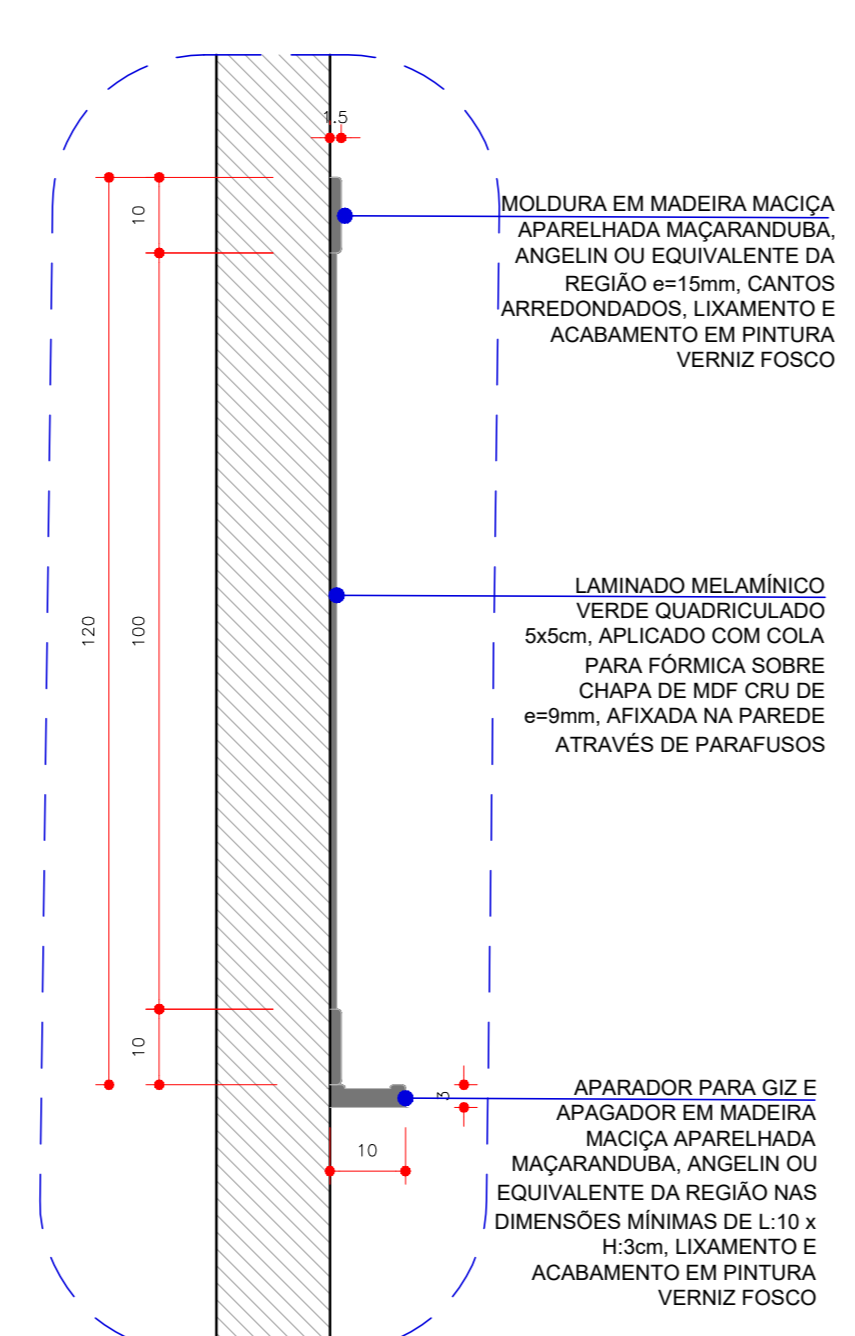
VISTA LATERAL LOUSA DE VIDRO
ESC. 1/10



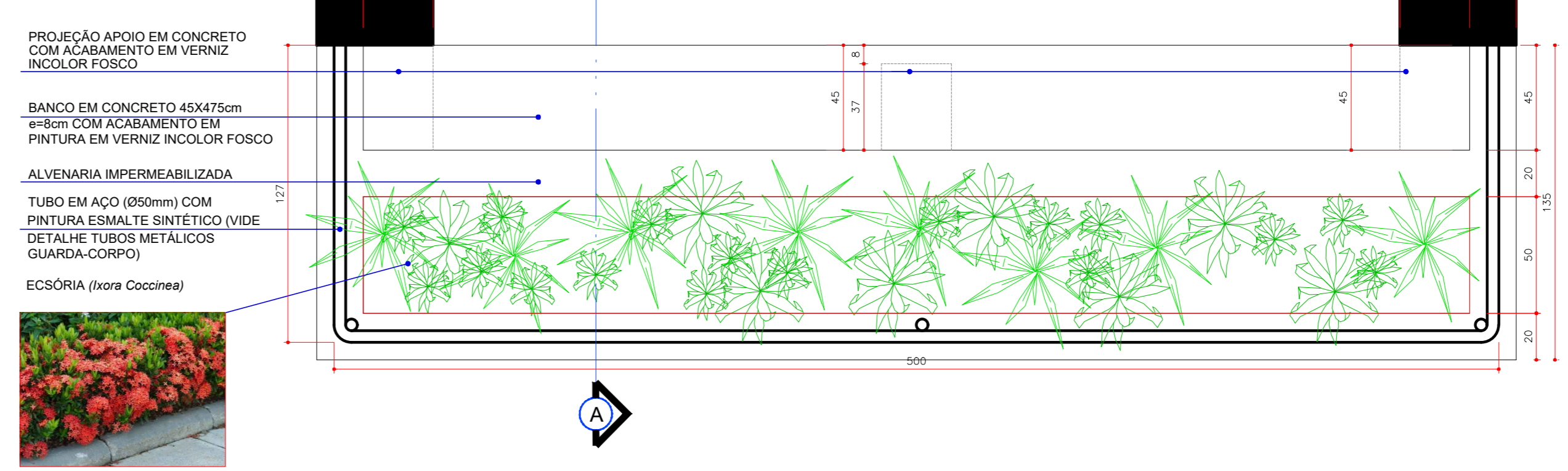
CORTE A-A - BANCO E FLOREIRA
ESC. 1/20



LOUSA VERDE QUADRICULADA
ESC. 1/10



VISTA LATERAL LOUSA VERDE
ESC. 1/10

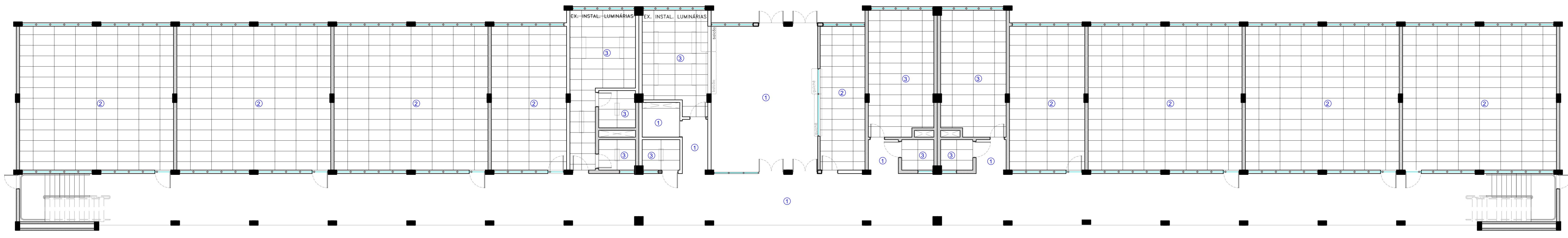


PLANTA BAIXA - BANCO E FLOREIRA - SACADA DAS CIRCULAÇÕES PAV. SUPERIOR
ESC. 1/20

DESCRIÇÃO DOS ITENS DETALHADOS	
1.	FAIXA EM MADEIRA - PROTEÇÃO DE PAREDES
2.	DETALHE LOUSA DE VIDRO E VERDE QUADRICULADA
3.	DETALHE PINGADEIRA - JANELAS EXTERNAS
4.	DETALHE BANCO E FLOREIRA - CIRCULAÇÃO SUPERIOR

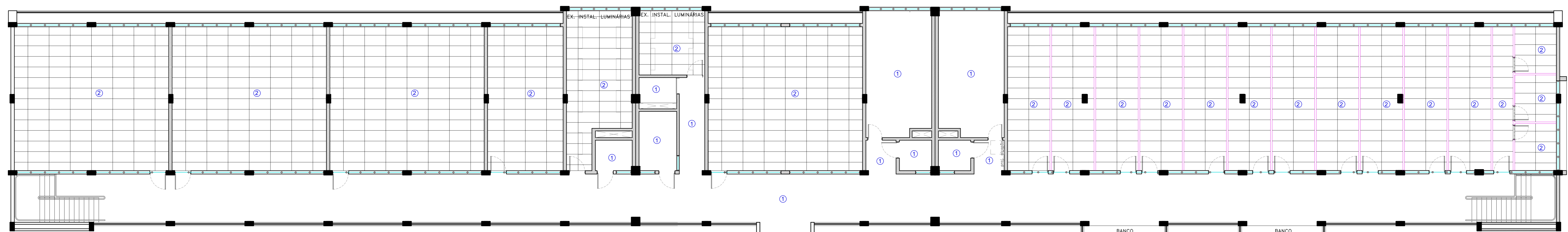
R1 Alterações no projeto do Bloco de Aulas 02		FB	23/08/2020
Nº	Descrição	Assinatura	Data
REVISÕES			
Proprietário:	UNIVERSIDADE FEDERAL DA INTEGRAÇÃO LATINO AMERICANA (CNPJ: 11.808.279/0001-31)	Resp. Técnico Projeto de Implantação:	UNIVERSIDADE FEDERAL DA INTEGRAÇÃO LATINO AMERICANA (CNPJ: 11.808.279/0001-31)
Resp. Técnico Projeto Arquitetônico:	Arq. Kátia Lima Kzam (CAU 20887/27)	Responsável pela Execução:	BLOCO DE AULAS 02
	Arq. Francieli Buites (CAU 419220-5)		
	Arq. Lívia Yu-Li Tsai (CAU 49560-1)		
	Arq. Cláudia Buss (CAU 44330-5)		
	Arq. Grety G. Anderson (CAU 48510-1)		
Escala:	INDICADA	Data:	OUTUBRO/2019

DETALHAMENTO ARQUITETÔNICO	
EDIFÍCIO MULTIUSO - BLOCO DE AULAS 01 E 02	
Localização:	Terreno Av. Tancredo Neves, Nº 3147
Escala:	ARQ
Projeto:	R1
Revista:	04/08



BLOCO DE AULAS 01

PAGINAÇÃO DE FORRO
PLANTA PAVIMENTO TÉRREO
ESC. 1/100



BLOCO DE AULAS 01

PAGINAÇÃO DE FORRO
PLANTA PAVIMENTO SUPERIOR
ESC. 1/100

RELAÇÃO DE ACABAMENTOS

TETO

- 1 LAJE EM CONCRETO COM PINTURA EM TINTA ACRÍLICA FOSCA - COR FARDOL DO MORRO (E144) Suvinil, ou equivalente
- 2 FORRO MODULAR ACÚSTICO EM PLACAS DE FIBRA MINERAL REMOVÍVEIS NAS DIMENSÕES 625mm x 1250mm, esp. mín. 15mm
- 3 FORRO MODULAR EM PLACAS DE PVC REMOVÍVEIS NAS DIMENSÕES 625mm x 1250mm, esp. mín. 15mm

DESCRIÇÃO DOS ITENS DETALHADOS

- 1. PAGINAÇÃO DE FORRO - PAV. TÉRREO
- 2. PAGINAÇÃO DE FORRO - PAV. SUPERIOR

R1	Alterações no projeto do Bloco de Aulas 02	FB	23/09/2020
Nº	Descrição	Assinatura	Data
REVISÕES			
UNILA			
Proprietário: UNIVERSIDADE FEDERAL DA INTEGRAÇÃO LATINO AMERICANA CNPJ: 11.882.292/0001-31	Resp. Técnico Projeto de Implantação: UNIVERSIDADE FEDERAL DA INTEGRAÇÃO LATINO AMERICANA CNPJ: 11.882.292/0001-31		
Resp. Técnico Projeto Arquitetônico: Arq. Francieli Buites Arquiteta - CAU A49220-5	Arq. Kátia Lima Kziam SAPRE 2086727	Arq. Francieli Buites Arquiteta - CAU A49220-5	
Arq. Francieli Buites Arquiteta - CAU A49220-5	Arq. Livia Yu-Li Trevizan Arquiteta - CAU A5960-1	Responsável pela Execução: BLOCO DE AULAS 02:	
Arq. Cleoza Buss Arquiteta - CAU A49220-5	Arq. Greicy G. Anderson Arquiteta - CAU A49220-5		
Escala: 1/100		Data:	OUTUBRO/2019

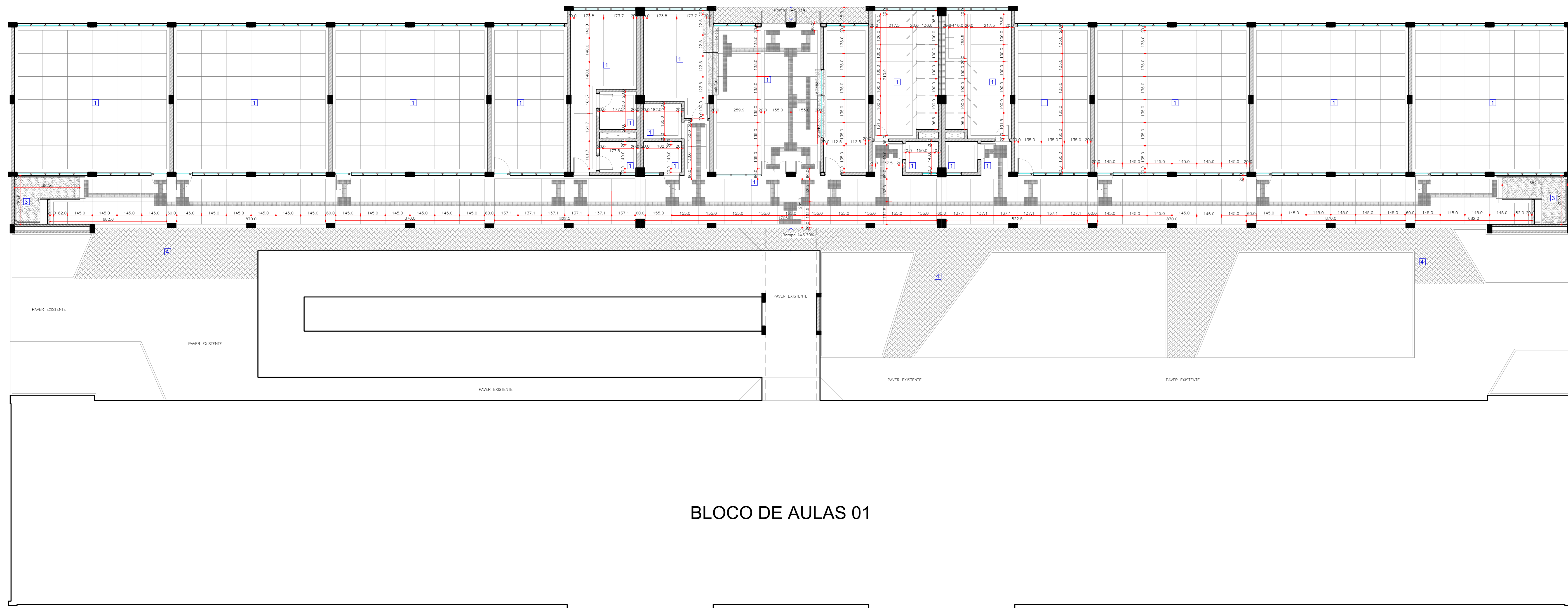
UNILA
Universidade Federal da Integração Latino-Americana

Localização: Terreno Av. Tancredo Neves, Nº 3147

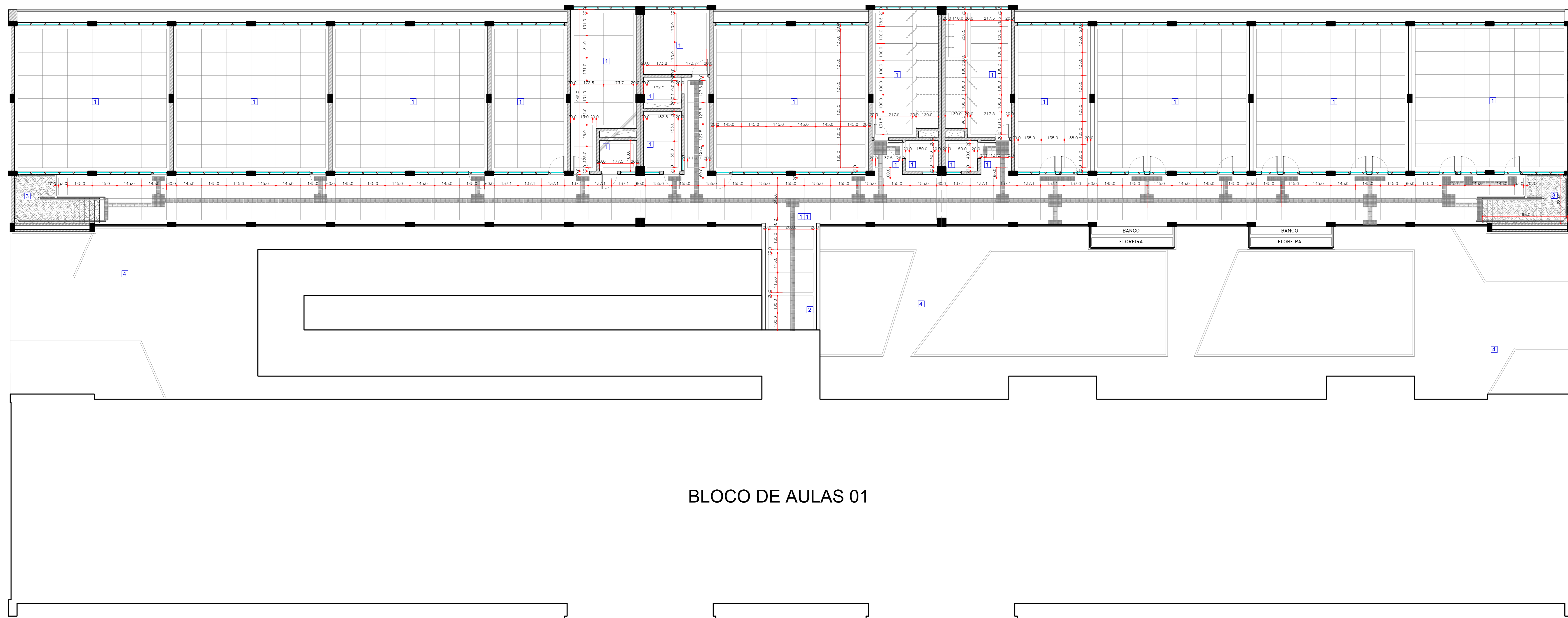
Identificador: AT.13.UNL.PE.ARQ.3004

DETALHAMENTO ARQUITETÔNICO
EDIFÍCIO MULTIUSO -
BLOCO DE AULAS 01 E 02

ARQ
R1 05/08



PAGINAÇÃO DE PISO
PLANTA PAVIMENTO TÉRREO
ESC. 1/100



PAGINAÇÃO DE PISO
PLANTA PAVIMENTO SUPERIOR
ESC. 1/100

RELAÇÃO DE ACABAMENTOS

PISO

- 1 CONTRA PISO EM CONCRETO C/ APLICAÇÃO DE PISO EM GRANITINA CINZA (70% COR BRANCO + 30% COR PRETO) POLIDO C/ BRILHO ACETINADO E IMPERMEABILIZADO C/ JUNTA DE DILATAÇÃO EM PVC NA COR CINZA OU GRAFITE
- 2 PISO EM CONCRETO CAMURÇADO
- 3 ESCADA EM CONCRETO C/ APLICAÇÃO DE PISO EM GRANITO CINZA ANDORINHA C/ FRISOS ANTIDERRAPANTES
- 4 EMBASAMENTO C/ TERRA COMPACTADA, AREIA E PISO EM CONCRETO TIPO PAVER INTERTRAVADO (ø=8 cm) NA COR CINZA CLARO
- 5 EMBASAMENTO C/ TERRA COMPACTADA, AREIA E PISO EM CONCRETO TIPO PAVER INTERTRAVADO (ø=8 cm) NA COR CINZA ESCURO
- 6 FORRAÇÃO GRAMA EMERALDA
- 7 TABLADO EM ASSALHO DE IPÊ SOBRE CONTRAPISO EM CONCRETO
- 8 PEDRA TIPO SEIXO NATURAL BEGE, SOB MANTA DE DRENAGEM
- 9 PISO TÁTIL ALERTA ELEMENTOS EM PVC NA COR AMARELO
FIXAÇÃO POR PARAFUSOS - LARGURA 25cm / ESPESURA MÁX. 5mm
- 10 PISO TÁTIL DIRECIONAL ELEMENTOS EM PVC NA COR AMARELO
FIXAÇÃO POR PARAFUSOS - LARGURA 25cm / ESPESURA MÁX. 5mm
- 11 PISO TÁTIL ALERTA EM CONCRETO NA COR AMARELO 20x20x6cm - (pagação final do piso 180 L=40cm)
- 12 PISO TÁTIL DIRECIONAL EM CONCRETO NA COR AMARELO 20x20x6cm - (pagação final do piso 180 L=40cm)
- 13 MOLDURA OU GUIA DE TRAVAMENTO EM CONCRETO, NAS DIMENSÕES (LxCxH) 9x38x10cm, NA COR CINZA.
- 14 PISO EM CONCRETO TIPO PAVER INTERTRAVADO (ø=8 cm) NA COR CINZA CLARO ASSENTADO TIPO ESPINHA DE PEIXE
- 15 PISO EM CONCRETO TIPO PAVER INTERTRAVADO (ø=8 cm) NA COR CINZA ESCURO ASSENTADO TIPO ESPINHA DE PEIXE

DESCRIÇÃO DOS ITENS DETALHADOS

1. PAGINAÇÃO DE PISOS PAV. TÉRREO
2. PAGINAÇÃO DE PISOS PAV. SUPERIOR
3. DETALHE INSTALAÇÃO DO PISO TÁTIL

NOTAS

1. PARA A INSTALAÇÃO DO PISO TÁTIL, DEVERÁ SER OBSERVADA A NBR 16332/2016 - ACESSIBILIDADE - SINALIZAÇÃO TÁTIL NO PISO - DIRETRIZES PARA A ELABORAÇÃO DE PROJETOS E INSTALAÇÃO EM CASO DE DÚVIDAS, SOLICITAR AUXÍLIO DA FISCALIZAÇÃO E ARQUITETAS RESPONSÁVEIS PELO PROJETO.

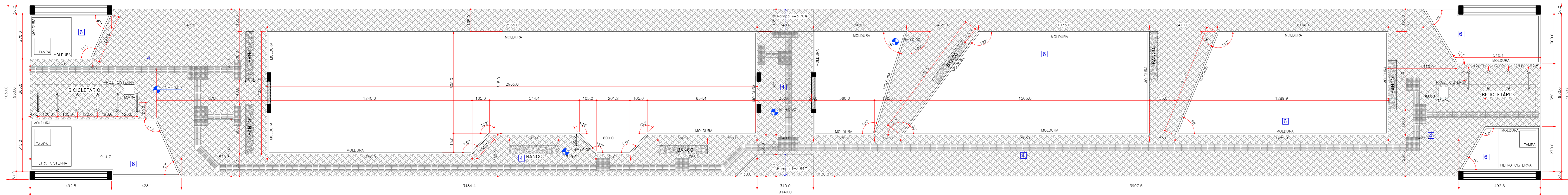
R#	Alterações no projeto do Bloco de Aulas 02	FB	23/09/2020
Nº	Descrição	Assinatura	Data
REVISÕES			
UNILA			
Proprietário: UNIVERSIDADE FEDERAL DA INTEGRAÇÃO LATINO AMERICANA CNPJ: 11.908.279/0001-33	Resp. Técnico Projeto de Implantação: UNIVERSIDADE FEDERAL DA INTEGRAÇÃO LATINO AMERICANA CNPJ: 11.908.279/0001-33		
Resp. Técnico Projeto Arquitetônico: Arq. Francieli Bubbis Arquiteta - CAU A49220-5	Responsible pela Execução: BLOCO DE AULAS 02: Arq. Lívia Yu L. Travassos Arquiteta - CAU A59460-1 Arq. Cleves Buss Arquiteta - CAU A42420-5		
Arq. Francieli Bubbis Arquiteta - CAU A49220-5	Arq. Lívia Yu L. Travassos Arquiteta - CAU A59460-1		
Arq. Cleves Buss Arquiteta - CAU A42420-5	Arq. Greicy G. Anderson Arquiteta - CAU A69201-1		
Escala: 1/100	Data: OUTUBRO/2019		


UNILA
 Universidade Federal da Integração Latino-Americana

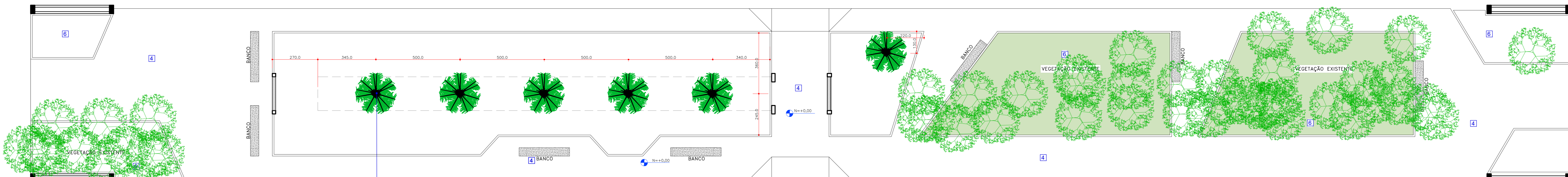
DETALHAMENTO ARQUITETÔNICO
EDIFÍCIO MULTIUSO -
BLOCO DE AULAS 01 E 02

Localização: Terreno Av. Tancredo Neves, Nº 3147
 Identificação: AT.13.UNL.PE.ARQ.3005

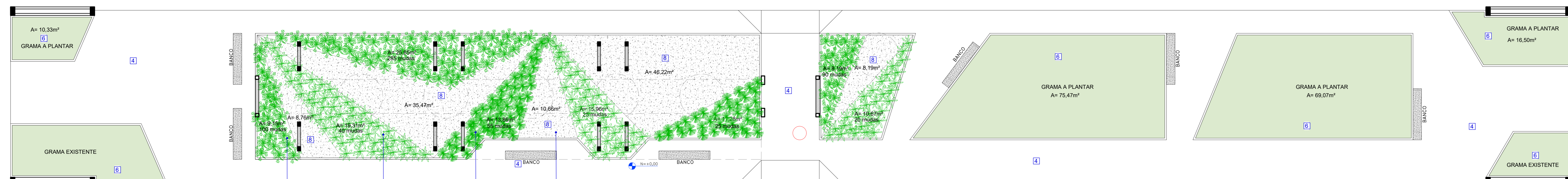
ARQ
 R1 F. 06/08



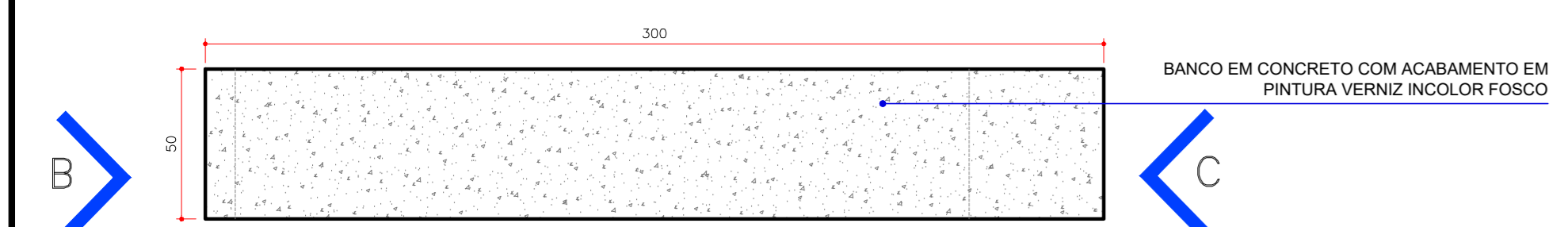
PAGINAÇÃO DE CALÇADAS - PÁTIO INTERNO
ESC. 1/100




PAISAGISMO - PÁTIO INTERNO (ÁRVORES)
ESC. 1/100



PAISAGISMO - PÁTIO INTERNO (FLORES/ARBUSTOS/RASTEIRAS)
ESC. 1/100



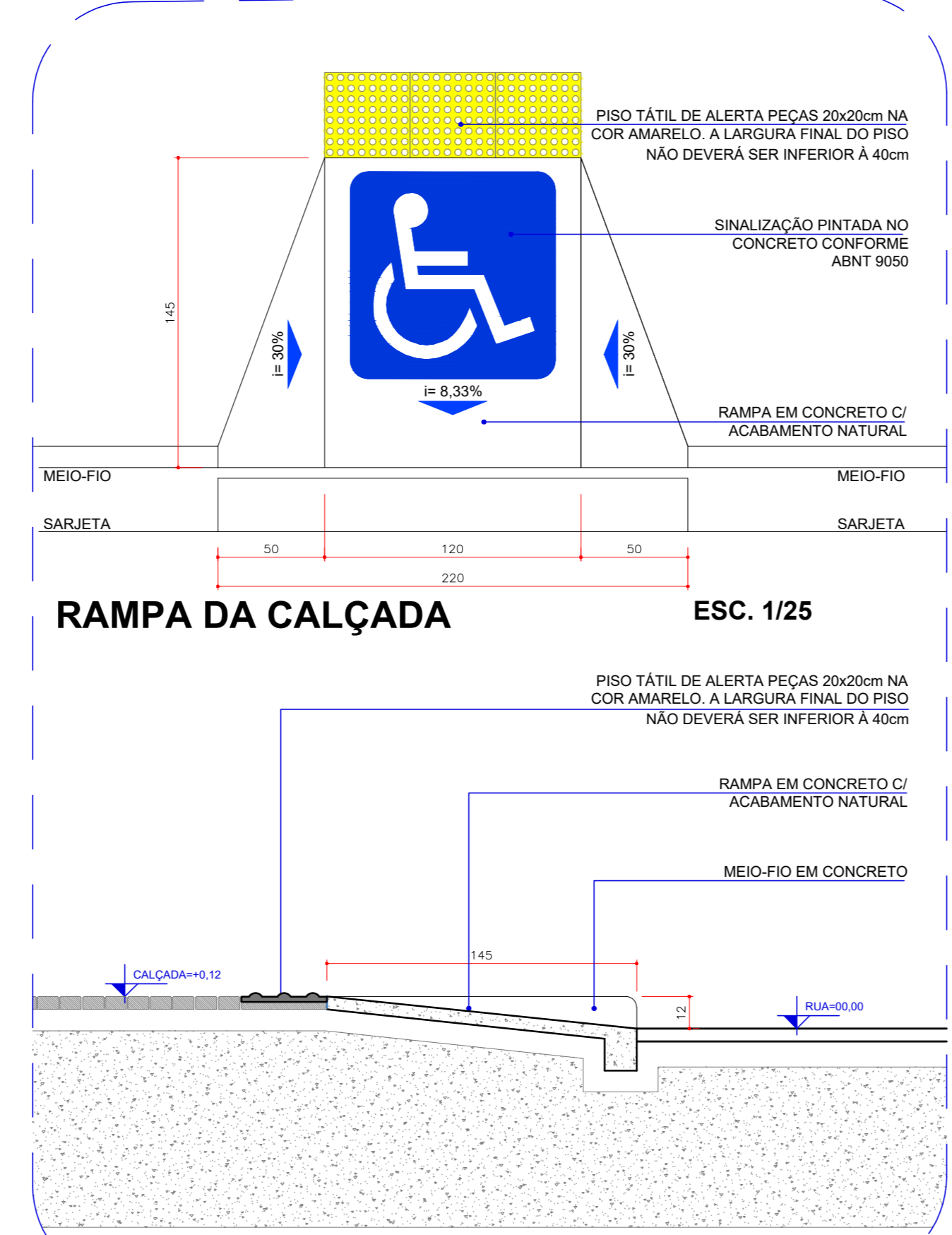
PLANTA BANCO DE JARDIM
ESC. 1/20



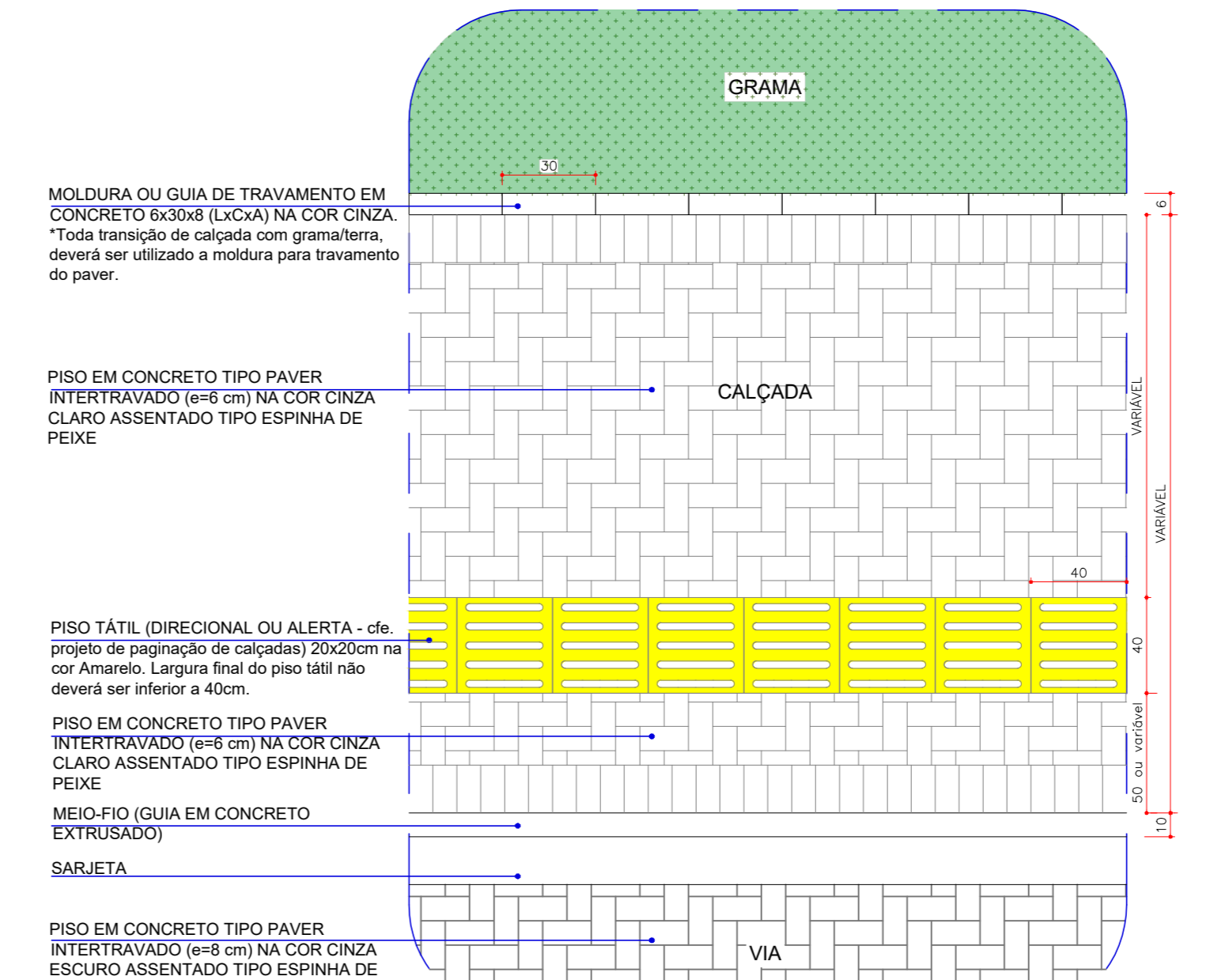
VISTA A
Esc. 1/20

VISTA B
Esc. 1/20

VISTA C
Esc. 1/20



CORTE DA RAMPA
ESC. 1/25



CALÇADAS INTERNAS
ESC. 1/25

RELAÇÃO DE ACABAMENTOS

- PISO**
- CONTRA PISO EM CONCRETO C/ APLICAÇÃO DE PISO EM GRANITINA CINZA (70% COR BRANCO + 30% COR PRETO). POLIDO C/ BRILHO ACETINADO E IMPERMEABILIZADO C/ JUNTA DE DILATAÇÃO EM PVC NA COR CINZA OU GRAFITE
 - PISO EM CONCRETO CAMURÇADO
 - ESCALADA EM CONCRETO C/ APLICAÇÃO DE PISO EM GRANITO CINZA ANDORINHA C/ FRISOS ANTIDERRAPANTES
 - EMBASAMENTO C/ TERRA COMPACTADA, AREIA E PISO EM CONCRETO TIPO PAVER INTERTRAVADO (ø=8 cm) NA COR CINZA CLARO
 - EMBASAMENTO C/ TERRA COMPACTADA, AREIA E PISO EM CONCRETO TIPO PAVER INTERTRAVADO (ø=8 cm) NA COR CINZA ESCURO
 - FORRAÇÃO GRAMA EMERALDA
 - TABLADEO EM ASSALHO DE IPÊ SOBRE CONTRAPISO EM CONCRETO
 - PIEDRA TIPO SEIXO NATURAL BEGE, SOB MANTA DE DRENAGEM
 - PISO TÁTIL ALERTA ELEMENTOS EM PVC NA COR AMARELO
FIXAÇÃO POR PARAFUSOS - LARGURA 25cm / ESPESURA MÁX. 5mm
 - PISO TÁTIL DIRECIONAL ELEMENTOS EM PVC NA COR AMARELO
FIXAÇÃO POR PARAFUSOS - LARGURA 25cm / ESPESURA MÁX. 5mm
 - PISO TÁTIL ALERTA EM CONCRETO NA COR AMARELO 20x20x6cm - (pagração final do piso 18x1=40cm)
 - PISO TÁTIL DIRECIONAL EM CONCRETO NA COR AMARELO 20x20x6cm - (pagração final do piso 18x1=40cm)
 - MOLDURA OU GUIA DE TRAVAMENTO EM CONCRETO, NAS DIMENSÕES (LxCxA) 9x3x12cm, NA COR CINZA.
 - PISO EM CONCRETO TIPO PAVER INTERTRAVADO (ø=8 cm) NA COR CINZA CLARO ASSENTADO TIPO ESPINHA DE PEIXE
 - PISO EM CONCRETO TIPO PAVER INTERTRAVADO (ø=8 cm) NA COR CINZA ESCURO ASSENTADO TIPO ESPINHA DE PEIXE

DESCRIÇÃO DOS ITENS DETALHADOS

- PAISAGISMO
- CALÇADA ENTRE BLOCOS
- CALÇADAS GERAIS - INTERNAS
- RAMPAS DE ACESSIBILIDADE EM CALÇADAS
- BANCO DE JARDIM

R1	Descrição	Assinatura	Data
R1	Alterações no projeto do Bloco de Aulas 02	FB	23/09/2020

REVISÕES		UNILA
Proprietário:	UNIVERSIDADE FEDERAL DA INTEGRAÇÃO LATINO AMERICANA (UNILA)	Resp. Técnico Projeto de Implantação: UNIVERSIDADE FEDERAL DA INTEGRAÇÃO LATINO AMERICANA (UNILA)
Projeto:	Arq. Kátia Lúcia Kziam (CAU 418220-5)	Resp. Técnico Projeto Arquitetônico: Arq. Francieli Bulhões (CAU 418220-5)
Resp. Técnico Projeto Arquitetônico:	Arq. Francieli Bulhões (CAU 418220-5)	Responsável pela Execução: BLOCO DE AULAS 02: Arq. Francieli Bulhões (CAU 418220-5)
Arquiteto:	Arq. Lívia Yu-Li Travassos (CAU 418220-5)	
Arquiteto:	Arq. Cleusa Siqueira (CAU 418220-5)	
Arquiteto:	Arq. Greicy G. Anderson (CAU 418220-5)	

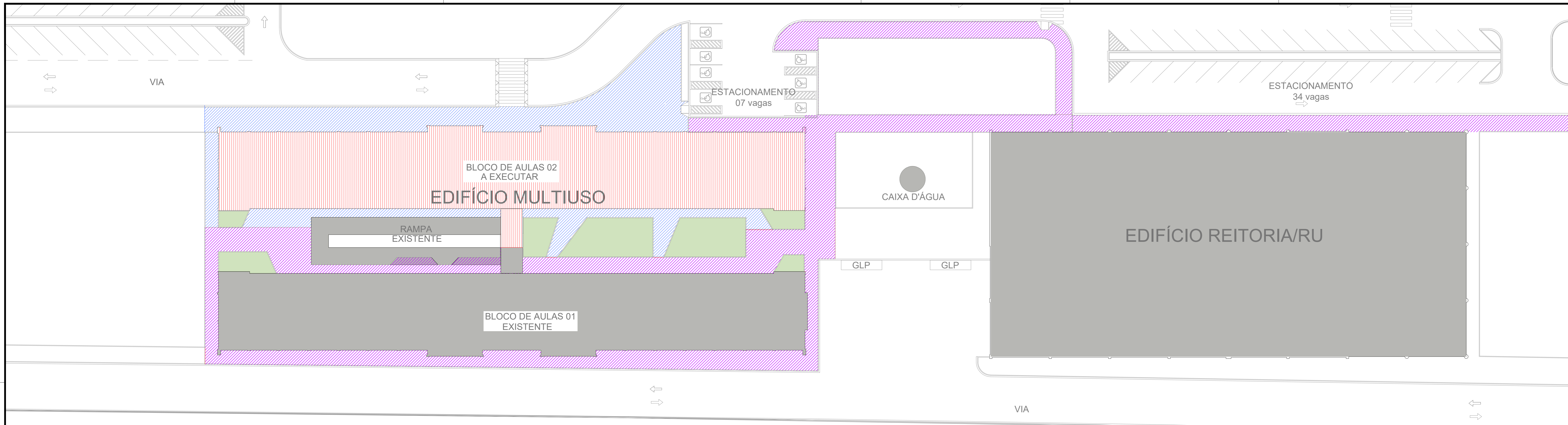
Escala:	INDICADA	Data:	OUTUBRO/2019
---------	----------	-------	--------------

UNILA
Universidade Federal da Integração Latino-Americana

DETALHAMENTO ARQUITETÔNICO
EDIFÍCIO MULTIUSO - BLOCO DE AULAS 01 E 02

Localização: Terreno Av. Tancredo Neves, Nº 3147
Identificador: AT.13.UNL.PE.ARQ.3006

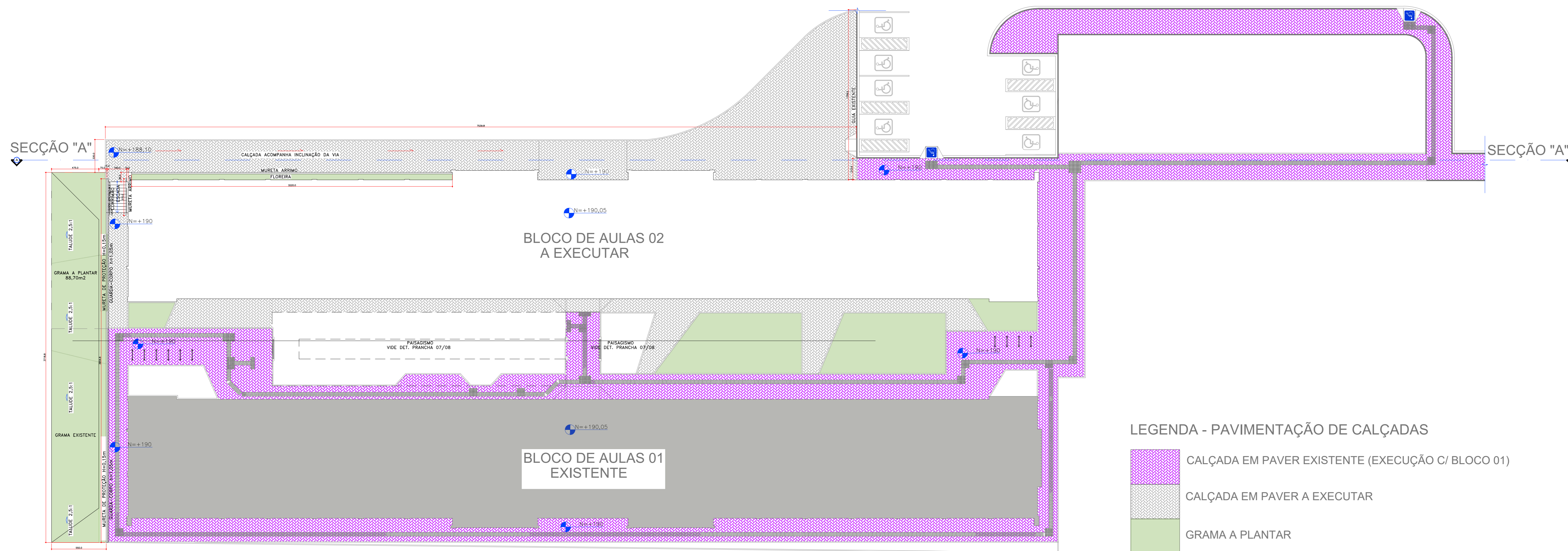
ARQ
R1 F. 07/08



LEGENDA - PAVIMENTAÇÃO DE CALÇADAS

- CALÇADA EM PAVER EXISTENTE (EXECUÇÃO C/ BLOCO 01)
- ESCOPO BLOCO DE AULAS 02

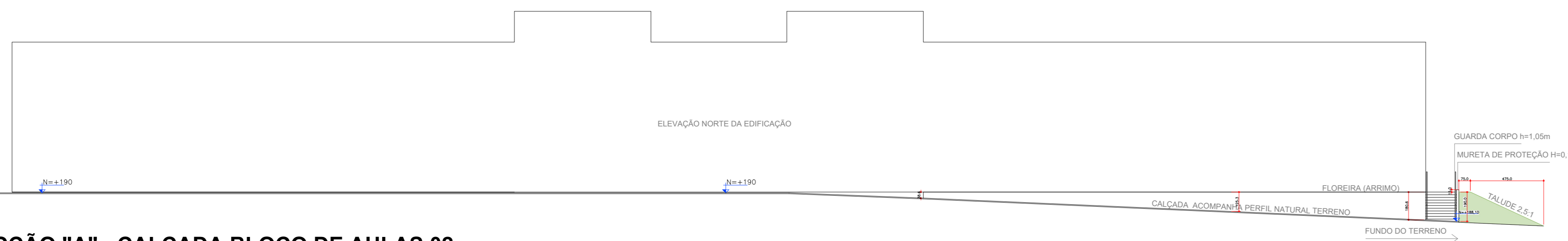
DEMARCAÇÃO DO ESCOPO DE CALÇADAS - ETAPAS DE EXECUÇÃO
ESC. 1/250



LEGENDA - PAVIMENTAÇÃO DE CALÇADAS

- CALÇADA EM PAVER EXISTENTE (EXECUÇÃO C/ BLOCO 01)
- CALÇADA EM PAVER A EXECUTAR
- GRAMA A PLANTAR

CALÇADAS ESCOPO BLOCO DE AULAS 02
ESC. 1/200



SEÇÃO "A" - CALÇADA BLOCO DE AULAS 02
ESC. 1/200

DESCRIÇÃO DOS ITENS DETALHADOS

1. DEMARCAÇÃO DO ESCOPO DE CALÇADAS
2. CALÇADAS ESCOPO BLOCO DE AULAS 02
3. SEÇÃO "A" - CALÇADA BLOCO DE AULAS 02

R1	Alterações no projeto do Bloco de Aulas 02	FB	23/09/2020
Nº	Descrição	Assinatura	Data
REVISÕES			
Proprietário: UNIVERSIDADE FEDERAL DA INTEGRAÇÃO LATINO AMERICANA CNPJ: 11.882.792/01-33		Resp. Técnico Projeto de Implantação: UNIVERSIDADE FEDERAL DA INTEGRAÇÃO LATINO AMERICANA CNPJ: 11.882.792/01-33	
Resp. Técnico Projeto Arquitetônico: Arq. Francieli Bubbas Arquiteta - CAU 416220-5		Responsável pela Execução: BLOCO DE AULAS 02: Arq. Kátia Lima Kzam SIAPE 2086727	
Arq. Francieli Bubbas Arquiteta - CAU 416220-5		Arq. Lívia Yuli Trevisan Arquiteta - CAU 45960-1	
Arq. Cláudia Buss Arquiteta - CAU 416220-5		Arq. Greicy G. Andersen Arquiteta - CAU 468125-1	
Escala:	INDICADA	Data:	SETEMBRO/2019

<p>UNILA Universidade Federal da Integração Latino-Americana</p>	<p>DETALHAMENTO ARQUITETÔNICO EDIFÍCIO MULTIUSO - BLOCO DE AULAS 01 E 02</p>
	<p>Localização: Terreno Av. Tancredo Neves, Nº 3147</p>
<p>Identificação: AT.13.UNL.PE.ARQ.3007</p>	<p>ARQ</p>
<p>Exec. - Secretária de Implantação de Campus CPP - Coordenadora de Projetos e Planejamento</p>	<p>R1</p>
<p>08/08</p>	<p>08/08</p>



Emitido em 07/10/2021

PROJETO EXECUTIVO Nº 2/2021 - null

(Nº do Protocolo: NÃO PROTOCOLADO)

(Assinado digitalmente em 07/10/2021 10:58)

FRANCIELI BUTSKE
ARQUITETO E URBANISTA
Matrícula: 2172428

(Assinado digitalmente em 07/10/2021 10:40)

GREICY GONZALEZ ANDERSEN
ARQUITETO E URBANISTA
Matrícula: 2143529

(Assinado digitalmente em 07/10/2021 13:12)

LIVIA YU IWAMURA TREVISAN
ARQUITETO E URBANISTA
Matrícula: 1823978

Para verificar a autenticidade deste documento entre em <https://sig.unila.edu.br/documentos/> informando seu número:
2, ano: 2021, tipo: **PROJETO EXECUTIVO**, data de emissão: **07/10/2021** e o código de verificação: **8b0923d5dd**