



**MINISTÉRIO DA EDUCAÇÃO
UNIVERSIDADE FEDERAL DA INTEGRAÇÃO LATINO-AMERICANA
PRÓ-REITORIA DE GRADUAÇÃO**

TUTORIAL PARA CADASTRO DA SELEÇÃO DOS(AS) MONITORES(AS) NO SIGAA

1. Para cadastrar o instrumento avaliativo denominado pelo SIGAA como “*prova*”, o(a) docente coordenador(a) do projeto de monitoria deverá acessar o SIGAA/Portal do(a) Docente Aba Ensino>Projetos>Projeto de Monitoria/Apoio da Qualidade do Ensino>Coordenação de Projeto>Processo Seletivo:

The screenshot shows the UNILA SIGAA interface. The top navigation bar includes 'Ensino', 'Pesquisa', 'Extensão', 'Ações Integradas', 'Convênios', 'Biblioteca', 'Produção Intelectual', 'Ambientes Virtuais', and 'Outros'. The 'Ensino' menu is expanded, showing 'Projetos' selected. A sub-menu for 'Projeto de Monitoria / Apoio da Qualidade do Ensino' is open, with 'Coordenação de Projeto' selected. This leads to a 'Processo Seletivo' page. The main content area displays a table of projects with columns for course, status, and progress. The 'Dados Pessoais' section shows the user's profile information.


Curso	Status	Progresso
ES) - T01 (ABERTA)	68 / 68	2N1234 55 / 50
RIO II - T27 (ABERTA)	68 / 68	4T3456 8 / 25
RIO I - T01 (ABERTA)	102 / 102	3T3456 5T34 0 / 25
RIO I - T08 (ABERTA)	102 / 102	3T5634 5T34 0 / 25
T01 (ABERTA)	30 / 4	4M34 24 / 25
3 (ABERTA)	30 / 30	6M34 0 / 20

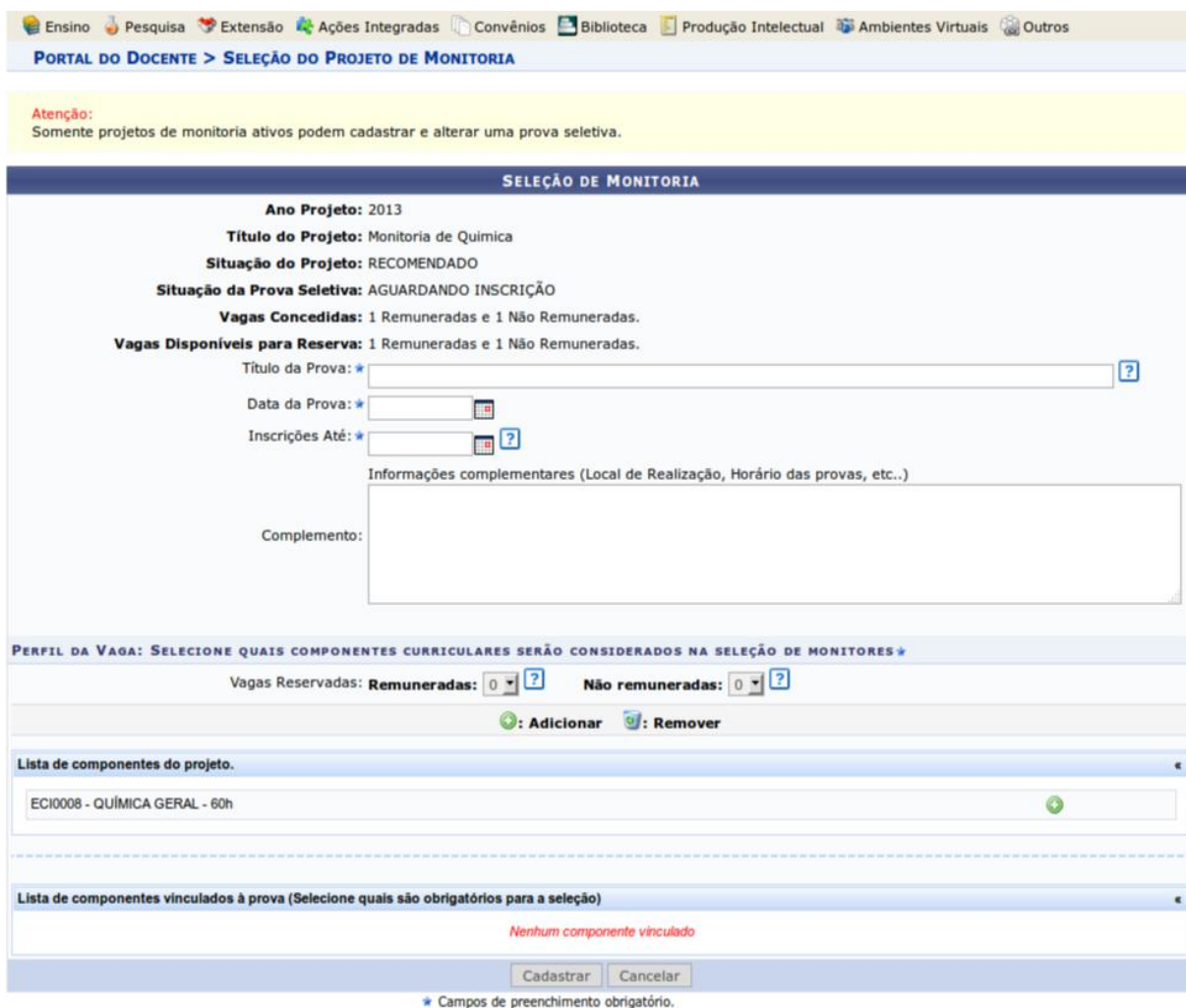
E a seguinte tela será exibida:

The screenshot shows the 'PORTAL DO DOCENTE > SELECIONAR PROJETO PARA CADASTRAR PROVA SELETIVA' page. It features a navigation bar with icons for 'Nova Prova', 'Alterar Prova', 'Listar Insritos', 'Visualizar Resultado', 'Apagar Prova', 'Cadastrar Resultado da Prova', 'Convocar Discentes', and 'Enviar Email'. The main content area is titled 'PROJETOS DE ENSINO COORDENADOS PELO USUÁRIO ATUAL' and displays a table with columns for 'Data Prova', 'Inscrições até', 'Título', 'VR', and 'VNR'. Two projects are listed, both with the message 'Não há Provas de Seleção cadastradas para este projeto'.

Data Prova	Inscrições até	Título	VR	VNR
2014 - Projeto Teste				
Não há Provas de Seleção cadastradas para este projeto				
2013 - Monitoria de Química				
Não há Provas de Seleção cadastradas para este projeto				

[VR = Vagas Remuneradas VNR = Vagas Não Remuneradas]

2. O(A) coordenador(a) do projeto de monitoria deverá localizar o projeto e clicar no ícone referente a Nova Prova:  e a seguinte tela será exibida:



A captura de tela mostra a interface de usuário do sistema de monitoria. No topo, há uma barra de navegação com ícones para Ensino, Pesquisa, Extensão, Ações Integradas, Convênios, Biblioteca, Produção Intelectual, Ambientes Virtuais e Outros. Abaixo, o título da página é "PORTAL DO DOCENTE > SELEÇÃO DO PROJETO DE MONITORIA".

Uma caixa de alerta amarela com o título "Atenção:" contém o texto: "Somente projetos de monitoria ativos podem cadastrar e alterar uma prova seletiva."

O formulário principal, intitulado "SELEÇÃO DE MONITORIA", contém os seguintes campos e informações:

- Ano Projeto:** 2013
- Título do Projeto:** Monitoria de Química
- Situação do Projeto:** RECOMENDADO
- Situação da Prova Seletiva:** AGUARDANDO INSCRIÇÃO
- Vagas Concedidas:** 1 Remuneradas e 1 Não Remuneradas.
- Vagas Disponíveis para Reserva:** 1 Remuneradas e 1 Não Remuneradas.
- Título da Prova:** Campo de texto com um ícone de ajuda (?) à direita.
- Data da Prova:** Campo de data com um ícone de calendário.
- Inscrições Até:** Campo de data com um ícone de calendário e um ícone de ajuda (?) à direita.
- Informações complementares (Local de Realização, Horário das provas, etc.):** Campo de texto grande.
- Complemento:** Campo de texto.

Abaixo do formulário, há uma seção "PERFIL DA VAGA: SELECIONE QUAIS COMPONENTES CURRICULARES SERÃO CONSIDERADOS NA SELEÇÃO DE MONITORES" com dois campos de seleção: "Vagas Reservadas: Remuneradas: 0" e "Não remuneradas: 0", ambos com ícones de ajuda (?). Abaixo disso, há botões "Adicionar" (verde) e "Remover" (azul).

Existem duas listas de componentes:

- Lista de componentes do projeto:** Contém um único item: "ECI0008 - QUÍMICA GERAL - 60h" com um ícone de adição (+) à direita.
- Lista de componentes vinculados à prova (Selecione quais são obrigatórios para a seleção):** Contém o texto "Nenhum componente vinculado" em vermelho.

No rodapé do formulário, há botões "Cadastrar" e "Cancelar".

Uma nota de rodapé indica: "Campos de preenchimento obrigatório." com um ícone de asterisco (*).

3. Na tela acima, os seguintes campos deverão ser preenchidos:

- Título da prova: um texto para nomear a prova.
- Data da prova: data em que seleção será realizada: selecionar uma data entre os dias **28 a 30/11/2023**, conforme o cronograma do Edital nº 183/2023/PROGRAD.
- Inscrições até: **selecionar a data 27/11/2023**, conforme o cronograma do Edital nº 183/2023/PROGRAD.
- Complemento: informações complementares referentes à seleção.
- Vagas reservadas, conforme o Edital de resultado final:

PERFIL DA VAGA: SELECIONE QUAIS COMPONENTES CURRICULARES SERÃO CONSIDERADOS NA SELEÇÃO DE MONITORES


Vagas Reservadas: Remuneradas: 1 ? Não remuneradas: 1 ?

0
1 : Adicionar : Remover

Remuneradas: quantidade de bolsas remuneradas reservadas para esta prova, de acordo com as vagas concedidas. Clicar no campo “remuneradas”, conforme a imagem acima, para selecionar o quantitativo de bolsas concedido no edital.

Não remuneradas: quantidade de bolsas não remuneradas (voluntárias) reservadas para esta prova, de acordo com as vagas concedidas no edital.

4. Todos os componentes curriculares que foram inseridos no projeto aparecerão na “lista de componentes do projeto”.

- a) Ao clicar no ícone “adicionar”  que se localiza ao lado do nome do componente curricular, o mesmo será adicionado na lista de componentes vinculados à prova, localizada logo abaixo da tela.
- b) Ao lado de cada componente que foi adicionado, é possível marcar qual deles será obrigatório na seleção.

5. Após finalizar o preenchimento das informações, o(a) coordenador(a) do projeto de monitoria deverá clicar no botão "Cadastrar".

6. Após os(as) discentes realizarem as inscrições no SIGAA/Portal do Discente, o(a) coordenador(a) do projeto de monitoria deverá realizar a seleção dos(as) candidatos(as) e deverá **cadastrar o resultado da seleção** no sistema. Para isso, deverá acessar novamente, no Portal do(a) Docente, o menu: Ensino>Projetos>Projeto Monitoria/Apoio da Qualidade do Ensino>Coordenação de Projeto>Processo Seletivo. Na tela, localizar a seleção que foi anteriormente cadastrada, conforme imagem abaixo:

Ensino Pesquisa Extensão Ações Integradas Convênios Biblioteca Produção Intelectual Ambientes Virtuais Outros

PORTAL DO DOCENTE > SELECIONAR PROJETO PARA CADASTRAR PROVA SELETIVA

Nova Prova Alterar Prova Listar Inscritos Visualizar Resultado
Apagar Prova Cadastrar Resultado da Prova Convocar Discentes Enviar Email

PROJETOS DE ENSINO COORDENADOS PELO USUÁRIO ATUAL

2014 - Projeto Teste				
Data Prova	Inscrições até	Título	VR	VNR
Não há Provas de Seleção cadastradas para este projeto				
2013 - Monitoria de Química				
Data Prova	Inscrições até	Título	VR	VNR
24/09/2014	23/09/2014	Prova de Selecao de Monitores de Química 2013	1	1

[VR = Vagas Remuneradas VNR = Vagas Não Remuneradas]

7. Na tela acima, clicar no ícone “Cadastrar Resultado da Prova”:  e a seguinte tela será exibida:

Ensino Pesquisa Extensão Ações Integradas Convênios Biblioteca Produção Intelectual Ambientes Virtuais Outros

PORTAL DO DOCENTE > CADASTRO DE RESULTADOS DA SELEÇÃO DE MONITORES

Atenção:
Os critérios de desempate são na seguinte ordem:
a) maior nota na prova seletiva;
b) maior nota no(s) componente(s) curricular(es) de formação objeto da seleção;
c) maior Índice de Rendimento Acadêmico (IRA).

Discente prioritário Discente NÃO prioritário

LISTA DE MONITORES INSCRITOS

Discente	P. Escrita	P. Final	Situação	Prioritário	Observação
575 - ANA CAROLINA SOUTO ETCHAMENDI	0,0	0,0	Classificado	<input checked="" type="checkbox"/>	
576 - ANA LAURA CORTAZZO DORADO	0,0	0,0	Classificado	<input checked="" type="checkbox"/>	
663 - EVELYN ARIANA CABRERA REINOSO	0,0	0,0	Classificado	<input checked="" type="checkbox"/>	

Incluir Discentes na Seleção

CADASTRO DE RESULTADOS DA SELEÇÃO DE MONITORES

Projeto de Ensino: Monitoria de Química
Prova: Prova de Selecao de Monitores de Química 2013
Data da Prova: 24/09/2014
Bolsas Remuneradas : 1
Bolsas Não Remuneradas: 1

Cadastrar Resultado << Voltar Cancelar

Conforme a imagem acima, o(a) coordenador(a) do projeto de monitoria deverá inserir a nota que cada inscrito(a) obteve na seleção (denominada pelo SIGAA como prova), conforme o critério avaliativo definido previamente. É necessário informar se cada inscrito(a) foi classificado(a) ou não. Quando não classificado(a), poderá ser inserida uma observação. No caso de projetos que foram contemplados com bolsas remuneradas e não remuneradas (voluntárias), o(a) discente classificado em 1º lugar receberá a bolsa remunerada e o segundo lugar receberá a bolsa não remunerada (voluntária).

8. Após todas as notas terem sido inseridas, o docente deve clicar no botão “**INCLUIR DISCENTES NA SELEÇÃO**”, conforme a imagem destacada acima e a seguinte tela será exibida:

CADASTRO DE RESULTADOS DA SELEÇÃO DE MONITORES

Projeto de Ensino: Química Geral 2014-2
Prova: Selecao Monitoria Química 2014-2
Data da Prova: 26/09/2014
Bolsas Remuneradas : 1
Bolsas Não Remuneradas: 1


 **Excluir Monitor da Lista**

Discente	NPE	NF	MCP	IA(IRA)	Class.	Vínculo	
575 - ANA CAROLINA SOUTO ETCHAMENDI	10.0	10.0	6.5	7.5773	1º	BOLSISTA	
576 - ANA LAURA CORTAZZO DORADO	9.0	9.0	7.9	8.691	2º	NÃO REMUNERADO	
201020141 - BRUNA SMANIOTTO	8.0	8.0	0.0	-	3º	EM ESPERA	
663 - EVELYN ARIANA CABRERA REINOSO	5.0	5.0	0.0	-	-	NÃO CLASSIFICADO	

[NPE - Nota da Prova Escrita, NF - Nota Final, MCP - Média dos Componentes da Prova, IA - Índice Acadêmico, Class. - Classificação]

Cadastrar Resultado << Voltar Cancelar

9. Na tela acima, após conferir o lançamento das notas, o(a) coordenador(a) do projeto de monitoria deverá clicar no botão “**CADASTRAR RESULTADO**” para finalizar o cadastro do resultado da seleção. Ao clicar nesse botão, o resultado será submetido e não será mais possível corrigir o lançamento.

10. Ao clicar no ícone Visualizar Resultado o sistema exibirá a lista de classificados(as) do processo seletivo em formato de impressão:  .