

TUTORIAL PARA SERVIDORES INCLUIR MEMBRO NA EQUIPE EXECUTORA DA AÇÃO DE EXTENSÃO

COORDENADOR DOCENTE

1. Acesse SIGAA >> “Portal Docente” em seguida: acesse a aba “Extensão” >> “Ações de Extensão” >> “Gerenciar Ações” >> “Gerenciar Equipes Organizadoras”.

The screenshot shows the SIGAA system interface. At the top, there is a header with "UNILA - SIGAA - Sistema Integrado de Gestão de Atividades Acadêmicas" and a session timer. Below the header, there are navigation tabs for various modules like "Ensino", "Pesquisa", "Extensão", etc. The "Extensão" tab is active, and a dropdown menu is open, showing options like "Ações de Extensão", "Planos de Trabalho", and "Gerenciar Ações". The "Gerenciar Ações" option is selected, and a sub-menu is displayed with "Gerenciar Equipes Organizadoras" highlighted. Other elements visible include "Minhas Mensagens", "Ver Agenda das Turmas", and a table for "MINHAS TURMAS NO SEMESTRE".

COORDENADOR TÉCNICO-ADMINISTRATIVO

1. Acesse SIGAA >> Módulo “Extensão” >> Aba “Ação de Extensão” >> “Gerenciar Ações” >> “Gerenciar Equipes Organizadoras”.

The screenshot shows the "Ação de Extensão" menu for technical-administrative staff. The menu is titled "MENU DE EXTENSÃO PARA SERVIDORES TÉCNICOS-ADMINISTRATIVOS" and lists various actions under three main categories: "Ações de Extensão", "Planos de Trabalho", and "Relatórios". The "Gerenciar Equipes Organizadoras" option is highlighted with a red box. Other options include "Submissão de Propostas", "Inscrições", "Gerenciar Ações", "Listar Meus Planos de Trabalho", and "Relatórios de Ações de Extensão".

2. Escolha a Ação de Extensão que deseja adicionar membro. Em seguida clique em “Cadastrar Novo Membro”.

UNILA - SIGAA - Sistema Integrado de Gestão de Atividades Acadêmicas

Módulos Caixa Postal Abrir Chamado
Alterar senha Ajuda

EXTENSÃO > EQUIPE RESPONSÁVEL PELA AÇÃO DE EXTENSÃO

Caro coordenador,
Existe uma grande diferença entre 'Finalizar um Membro da Equipe' e 'Excluir um Membro da Equipe.' Quando um membro é excluído da sua participação na Ação de Extensão é removida do sistema, portanto ele não terá o direito de emitir Certificados e Declarações relacionados à Ação de Extensão. Quando um Membro da Equipe é 'Finalizado' ele não é removido do sistema e ainda é possível ao membro emitir o Certificado.

Cadastrar Novo Remover Membro Atualizar Finalizar Alterar Coordenador Visualizar

LISTA DE MEMBROS DA EQUIPE DE AÇÕES ATIVAS COORDENADAS PELO USUÁRIO ATUAL

Nome	Categoria	Função	Ch	Início	Fim	
	DOCENTE	ORIENTADOR		01/04/2016	31/12/2016	
	SERVIDOR	COORDENADOR(A)		01/04/2016	31/12/2016	
	SERVIDOR	COLABORADOR(A)		01/04/2016	31/12/2016	
	SERVIDOR	COLABORADOR(A)		01/04/2016	31/12/2016	
	SERVIDOR	COORDENADOR(A) ADJUNTO(A)		01/04/2016	31/12/2016	

Extensão

SIGAA | Coordenadoria de Tecnologia da Informação - | Copyright © 2006-2016 - UNILA - amarelo2.unila.sigaa2 - v 3.15.14

3. Escolha uma das quatro abas: Docente, Servidor, Discente, Participante Externo. Em seguida preencha os campos vazios >> clique em “Confirmar Cadastro”.

UNILA - SIGAA - Sistema Integrado de Gestão de Atividades Acadêmicas

Módulos Caixa Postal Abrir Chamado
Menu Docente Alterar senha Ajuda

Ensino Pesquisa Extensão Ações Integradas Convênios Biblioteca Produção Intelectual Ambientes Virtuais Ouvidoria Outros

PORTAL DO DOCENTE > CADASTRAR MEMBRO NA EQUIPE

DADOS DO MEMBRO DA EQUIPE

Selecione a categoria do membro para realizar a busca de acordo com os critérios específicos

Docente Servidor Discente Participante Externo


Docente: *
Função: * -- SELECIONE --

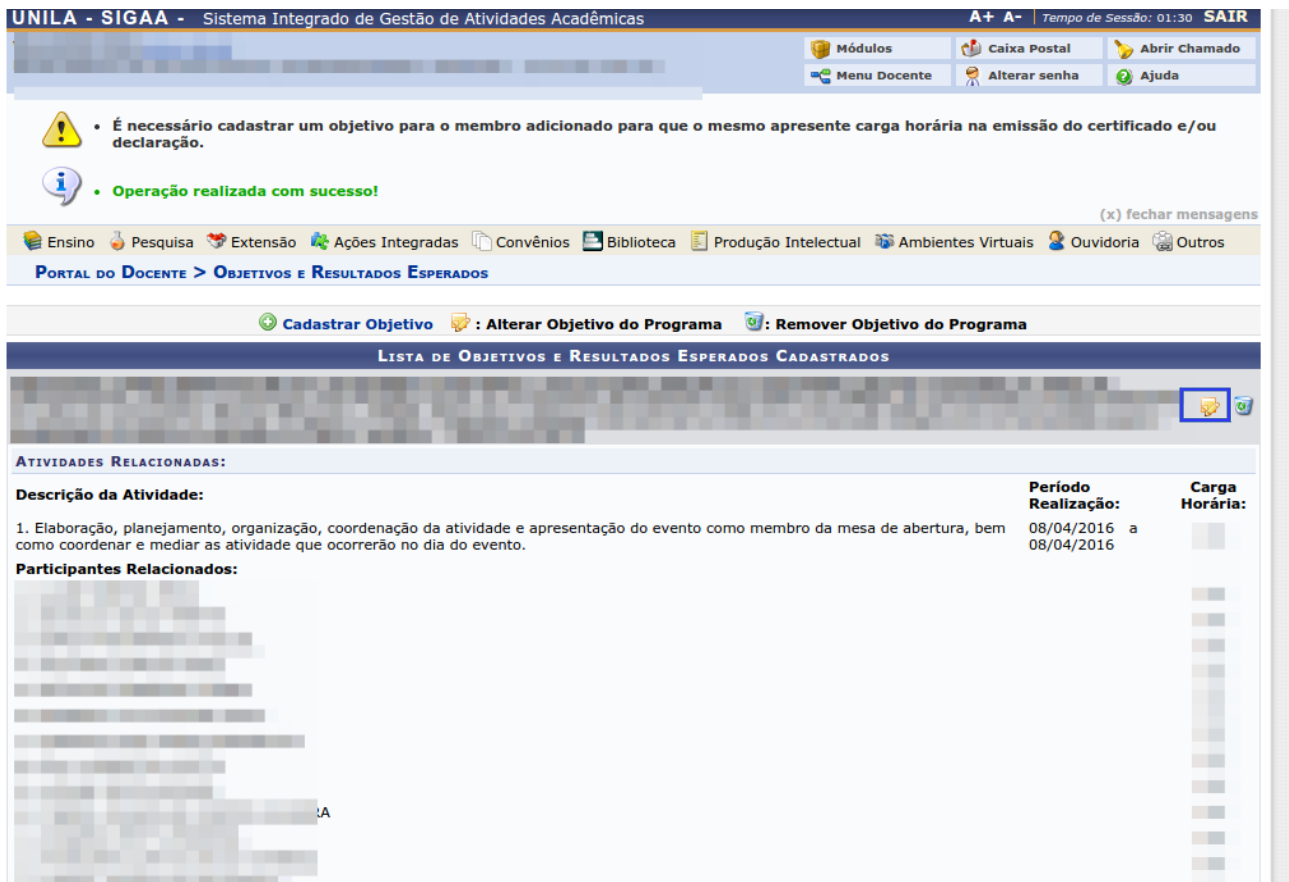
Data Início: *
CH Total: 0 horas

Confirmar Cadastro Cancelar

* Campos de preenchimento obrigatório.

Portal do Docente

4. É necessário vincular o novo membro da equipe a um objetivo para que este tenha carga horária de certificação. Clicar em “Alterar Objetivo” 



UNILA - SIGAA - Sistema Integrado de Gestão de Atividades Acadêmicas

Módulos | Caixa Postal | Abrir Chamado
Menu Docente | Alterar senha | Ajuda

Tempo de Sessão: 01:30 SAIR

- É necessário cadastrar um objetivo para o membro adicionado para que o mesmo apresente carga horária na emissão do certificado e/ou declaração.
- Operação realizada com sucesso!

(x) fechar mensagens

Ensino | Pesquisa | Extensão | Ações Integradas | Convênios | Biblioteca | Produção Intelectual | Ambientes Virtuais | Ouvidoria | Outros

PORTAL DO DOCENTE > OBJETIVOS E RESULTADOS ESPERADOS


Cadastrar Objetivo | **Alterar Objetivo do Programa** | Remover Objetivo do Programa

LISTA DE OBJETIVOS E RESULTADOS ESPERADOS CADASTRADOS

ATIVIDADES RELACIONADAS:

Descrição da Atividade:	Período Realização:	Carga Horária:
1. Elaboração, planejamento, organização, coordenação da atividade e apresentação do evento como membro da mesa de abertura, bem como coordenar e mediar as atividades que ocorrerão no dia do evento.	08/04/2016 a 08/04/2016	

Participantes Relacionados:

5. Observe que o Objetivo selecionado é apresentado no início da página. Em seguida clique no ícone em “Alterar Atividades”  correspondente à Atividade para a qual deseja cadastrar o novo membro.



UNILA - SIGAA - Sistema Integrado de Gestão de Atividades Acadêmicas

Módulos | Caixa Postal | Abrir Chamado
Menu Docente | Alterar senha | Ajuda

Tempo de Sessão: 01:30 SAIR

Ensino | Chefia | Pesquisa | Extensão | Ações Integradas | Convênios | Biblioteca | Produção Intelectual | Ambientes Virtuais | Ouvidoria | Outros

PORTAL DO DOCENTE > OBJETIVO DO PROJETO

OBJETIVO DO PROJETO

Objetivo: *

Levar as experiências construídas nas atividades de extensão à comunidade e reconstruir novos saberes.

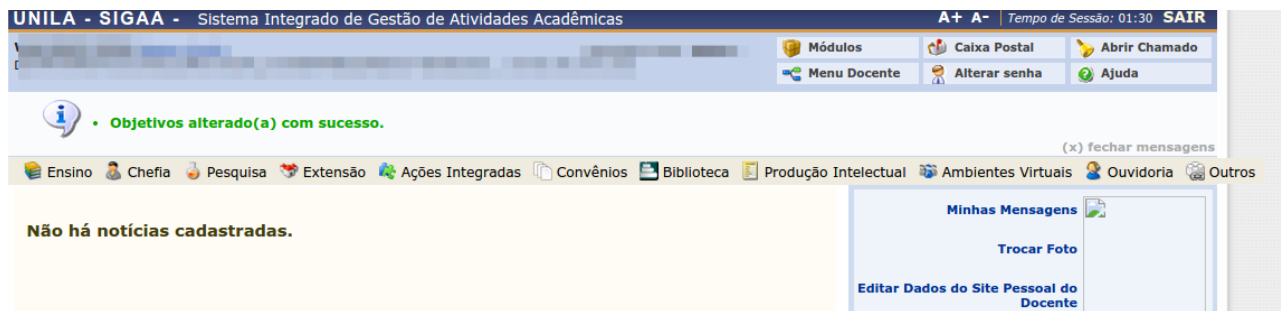
Adicionar Atividade | **Alterar Atividade** | Remover Atividade

ATIVIDADES CADASTRADAS

Atividade	Período	Carga Horária

Membro Atividade	Carga horária

7. Observe a mensagem “Objetivo alterado com sucesso”



UNILA - SIGAA - Sistema Integrado de Gestão de Atividades Acadêmicas

Tempo de Sessão: 01:30 SAIR

Módulos Caixa Postal Abrir Chamado
Menu Docente Alterar senha Ajuda

Objetivos alterado(a) com sucesso.

Ensinso Chefia Pesquisa Extensão Ações Integradas Convênios Biblioteca Produção Intelectual Ambientes Virtuais Ouvidoria Outros

Não há notícias cadastradas.

Minhas Mensagens
Trocar Foto
Editar Dados do Site Pessoal do Docente

INSTRUÇÕES PARA O CÁLCULO DA CARGA HORÁRIA DE CERTIFICAÇÃO

A carga horária informada para o membro deve ser a total dispensada durante o período de atividades, para isso deve-se seguir o exemplo de cálculo abaixo.

Exemplo:

Atividades Desenvolvidas	Período de realização	Carga horária Semanal	Número de Semanas	Carga horária total da atividade
Atividade 1	01/02/2016 a 01/05/2016	5h	13	65h
Atividade 2	01/02/2016 a 01/07/2016	4h	22	88h
Atividade 3	01/02/2016 a 31/12/2016	2h	48	96h
Total de horas do certificado	-			249h

Carga horária total da atividade = Número de semanas X Carga horária semanal

De acordo com a [Resolução n. 001 de 25 de fevereiro de 2015 da COSUEX](#):

Art. 4º A carga horária mínima dedicada a ações de extensão é:

- I – 8 (oito) horas semanais pelo coordenador;
- II – 4 (quatro) horas semanais pelo orientador;
- III – 12 (doze) horas semanais pelo discente bolsista;
- IV – 2 (duas) horas semanais por demais integrantes da equipe.

Qualquer dúvida estamos a disposição.

sigaa.extensão@unila.edu.br

3529-2145